

شرکت گروه کارخانه‌های تولیدی نورد آلومینیوم (سهامی عام)
گزارش حسابرس مستقل درباره اطلاعات مالی پیش بینی شده
برای سال مالی منتهی به ۳۰ اسفند ماه ۱۳۹۵

بنام خدا

گزارش حسابرس مستقل درباره اطلاعات مالی پیش بینی شده به هیات مدیره شرکت گروه کارخانه های تولیدی نورد آلومینیوم (سهامی عام)

- ۱- صورت سود و زیان پیش بینی شده شرکت گروه کارخانه های تولیدی نورد آلومینیوم (سهامی عام) برای سال مالی منتهی به تاریخ ۱۳۹۵/۱۲/۳۰، همراه با سایر اطلاعات مالی پیش بینی شده که پیوست می باشد، طبق استاندارد حسابرسی "رسیدگی به اطلاعات مالی آتی"، مورد رسیدگی این موسسه قرار گرفته است. مسنولیت اطلاعات مالی پیش بینی شده مزبور و مفروضات مبنای تهیه آنها با هیات مدیره شرکت است.
- ۲- بر اساس رسیدگی به شواهد پشتوانه مفروضات، این موسسه به مواردی برخورد نکرده است که متقاعد شود مفروضات مزبور، مبنای معقولی را برای تهیه اطلاعات مالی پیش بینی شده فراهم نمی کند. به علاوه، به نظر این موسسه، صورت سود و زیان پیش بینی شده مزبور، بر اساس مفروضات به گونه ای مناسب تهیه و طبق استانداردهای حسابداری ارائه شده است.
- ۳- نتایج واقعی احتمالا متفاوت از پیش بینی ها خواهد بود، زیرا رویدادهای پیش بینی شده اغلب به گونه ای مورد انتظار رخ نمی دهد و تفاوتی حاصل می تواند با اهمیت باشد.

با احترام

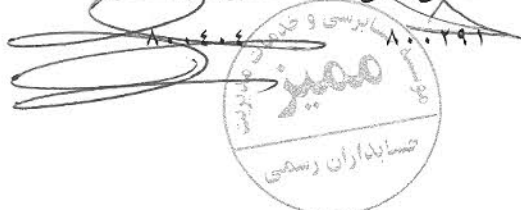
مؤسسه حسابرسی و خدمات مدیریت

۱۰ اسفند ماه ۱۳۹۴

ممیز

حسین سیادت خو

محمد نلی داهی





Certificate CH98/8012

گروه کارخانه‌های تولیدی نورد آلومینیوم

«شرکت سهامی عام»

سرمایه: ۶۷۸,۳۴۷ میلیون ریال تماماً پرداخت شده

شماره ثبت: ۱۵۷۲۱

شماره اقتصادی: ۴۱۱۳ - ۱۳۱۸ - ۵۸۹۳



شماره: تاریخ: پیوست:

شرکت گروه کارخانه‌های تولیدی نورد آلومینیوم (سهامی عام)

اطلاعات مالی آتی

سال مالی منتهی به ۳۰ اسفندماه ۱۳۹۵

به پیوست اطلاعات مالی آتی شرکت گروه کارخانه‌های تولیدی نورد آلومینیوم (سهامی عام) مربوط به سال مالی منتهی به تاریخ ۳۰ اسفند ۱۳۹۵ شامل اجزای زیر ارائه می شود:

صورت سود و زیان پیش بینی شده

یادداشت های توضیحی :

الف. اهم رویه های حسابداری

ب . خلاصه اهم برنامه ها و مقروضات

ج . یادداشت های مربوط به اقلام مندرج در صورت اطلاعات مالی آتی و سایر اطلاعات مالی آتی

در راستای بند ۶ ماده ۷ دستورالعمل اجرایی افشای اطلاعات شرکت های ثبت شده نزد سازمان بورس و اوراق بهادار ، اطلاعات مالی آتی پیوست در تاریخ ۱۳۹۴/۱۱/۱۸ به تائید هیئت مدیره شرکت رسیده است .

امضاء

سمت

نام اعضای هیات مدیره

رئیس هیات مدیره

شرکت آربین اینوستمنت هاوس قشم با نمایندگی آقای رضا حمیدی

نایب رئیس هیات مدیره

شرکت برگ آربین با نمایندگی آقای محمدباقر برادر

عضو هیات مدیره و مدیر عامل

شرکت نماد اندیش آربین با نمایندگی حسنعلی رضایی مقدم

عضو هیات مدیره

شرکت سرمایه گذاری آربین قشم با نمایندگی آقای رضا سلیمانی بابادی

عضو هیات مدیره

شرکت بالمین کامرز. آ.گ با نمایندگی آقای مرتضی ساریخانی



تهران: ۸۸۶۵۳۷۹۰

اراک: (۰۸۶)۳۳۱۳۵۳۰۷

تهران: ۸۸۶۵۳۷۸۰ (خط ۹)

فارس امور فروش: ۸۸۶۵۳۷۹۳

اراک: ۳ - (۰۸۶)۳۳۱۳۶۰۵۰

کد پستی تهران: ۱۹۱۷۶۴۳۳۶۷

تلفن

صندوق، سته، اراک: ۳۸۱۳۵/۸۴۱

دفتر مرکزی: تهران، بلوار آفریقا (چردن)

بن بست آناهیتا، پلاک دو، طبقه هشتم

| | | | | | | | |
|------------------------------------|-----------------|-----------------------|------------|------------------------|---------------------------------------|------------------------------|--|
| شماره ثبت شده: ۶۷۸,۳۴۷ میلیون ریال | کد صنعت: ۲۴۸۹۰۵ | شماره اطلاعیه: ۲۴۸۹۰۵ | نماد: فوال | شماره ثبت نشده: ۲۷۲۰۰۲ | گروه کارخانه های تولیدی نورد آلومینوم | شماره ثبت شده: ۵ میلیون ریال | پیش بینی درآمد هر سهم سال مالی منتهی به ۱۳۹۵/۱۲/۲۹ (حسابرسی شده) |
|------------------------------------|-----------------|-----------------------|------------|------------------------|---------------------------------------|------------------------------|--|

به پیوست اطلاعات مالی آتی شرکت گروه کارخانه های تولیدی نورد آلومینوم مربوط به سال مالی منتهی به تاریخ ۱۳۹۵/۱۲/۲۹ شامل اجزای زیر ارائه می شود.

- صورت سود و زیان پیش بینی شده
- یادداشت های توضیحی:

الف . اهم رویه های حسابداری
ب . خلاصه اهم برنامه ها و مفروضات
ج . یادداشت های مربوط به اقلام مندرج در صورت اطلاعات مالی آتی و سایر اطلاعات مالی آتی

در راستای بند ۶ ماده ۷ دستورالعمل اجرایی افزایش اطلاعات شرکت های ثبت شده نزد سازمان بورس و اوراق بهادار، اطلاعات مالی آتی پیوست در تاریخ ۱۳۹۴/۱۱/۱۸ به تایید هیئت مدیره شرکت رسیده است

| موظف / غیر موظف | سمت | نام |
|-----------------|---------------------------|-------------------|
| موظف | نایب رئیس هیئت مدیره | محمدباقر برادر |
| موظف | مدیرعامل و عضو هیئت مدیره | حسنعلی رضائی مقدم |
| غیرموظف | عضو هیئت مدیره | مرتضی ساربخانی |
| موظف | عضو هیئت مدیره | رضا سلیمانی بادی |
| غیرموظف | رئیس هیئت مدیره | رضا حمیدی |



| | | | | |
|--------------------------------------|--------------------------------|---|-------------|-------------------------------------|
| شماره ثبت شده: ۶۷۸,۳۴۷ میلیون ریال | کد صنعت: ۳۲۲۰۰۲ | شماره اطلاعیه: ۳۲۸۹۰۵ | نماد: فرتال | شماره ثبت نشده: ۶۷۸,۳۴۷ میلیون ریال |
| سرمايه ثبت نشده: ۶۷۸,۳۴۷ ميليون ريال | سرمايه ثبت نشده: ۰ ميليون ريال | پيش بيني درآمد هر سهم سال مالي منتهی به ۱۳۹۵/۱۳/۲۹ (حساببرسي شده) | | شماره ثبت نشده: ۰ ميليون ريال |

مدیر عامل: حسنعلی رنالی مقدم

| درصد مالکیت | تعداد سهام | نام سهامدار |
|-------------|------------|----------------------------|
| ۸۳ | ۵۳۰,۵۱۳۳ | شرکت سرمايه گذاري آرين قسم |
| ۴۲۷ | ۲۸۹۴۵۱۱۷۶ | کارکنان و ساکنین |
| ۲۹ | ۳۳۳۳۹۰۶۸۱ | شرکت باصن کاهرز |

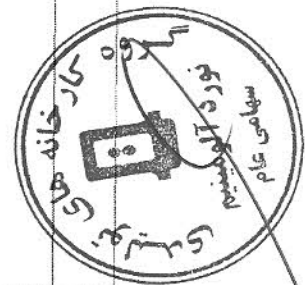
توضیحات:

۱- با توجه به اینکه طبق بند ۶ ماده ۷ دستورالعمل اجرایی افزایش اطلاعات شرکت های ثبت شده نزد سازمان، برنامه های آتی مدیریت و پیش بینی عملکرد سالانه شرکت حداقل ۳۰ روز قبل از شروع سال مالی جدید باید ارائه شود، ضروریست در جدول پیوست، در ستون سال ۱۳۹۴ آخرین اطلاعات مربوط به این سال مالی، شامل اطلاعات واقعی تا تاریخ تهیه اطلاعات و نیز اطلاعات پیش بینی از تاریخ تهیه اطلاعات تا تاریخ پایان دوره گزارشگری درج شود.

۲- در مواردی که اطلاعات پیش بینی سال ۱۳۹۵ تغییر بااهمیتی نسبت به اطلاعات سال ۱۳۹۴ دارد، ضروریست دلایل تغییرات بااهمیت در ذیل یادداشت مربوطه ذکر شود.

روند سنوات گذشته، سود سهام پیشنهادی و تقسیم سود

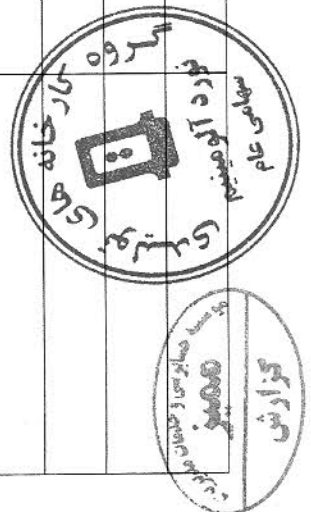
| شرح | ۱۳۹۴/۱۳/۲۹ | ۱۳۹۳/۱۲/۲۹ | ۱۳۹۲/۱۳/۲۹ |
|---|------------|------------|------------|
| سود (ریال) واقعی هر سهم (ریال) | ۴۴ | ۳۳ | (۱۱۴) |
| آخرین سود تقسیمی پیشنهادی هیئت مدیره برای هر سهم (ریال) | ۰ | ۰ | ۰ |
| سود سهام معنوب مجمع برای هر سهم (ریال) | ۰ | ۰ | ۰ |
| سرمايه ثبت شده در تاريخ برگزاری مجمع (میلیون ریال) | ۶۷۸,۳۴۷ | ۶۷۸,۳۴۷ | ۶۷۸,۳۴۷ |



| | | | | | | | |
|------------------------------------|------------------------|-------------------|----------------------|--------------|-------------------|---------------------------------------|--|
| شماره ثبت شده: ۶۷۸,۳۴۷ میلیون ریال | سرمایه ثبت شده: ۲۷۲,۰۲ | کد صنعت: ۳۴۸۰۵ | شماره اطلاعیه: ۳۴۸۰۵ | نماد: فنوال | شماره ثبت: ۳۴۸۰۵ | گروه کارخانه های تولیدی نورد آلومینوم | شماره ثبت: ۳۴۸۰۵ |
| سرمایه ثبت نشده: ۰ میلیون ریال | درصد تغییرات | درصد نسبت به فروش | درصد نسبت به فروش | درصد تغییرات | درصد نسبت به فروش | تاریخ: ۱۳۹۵/۱۲/۲۹ | پیش بینی درآمد هر سهم سال مالی منتهی به ۱۳۹۵/۱۲/۲۹ (حسابرسی شده) |

صورت سود زیان پیش بینی شده

| دلایل تغییرات | درصد تغییرات | درصد نسبت به فروش | ۱۳۹۴/۱۲/۲۹ | درصد نسبت به فروش | ۱۳۹۵/۱۲/۲۹ | شرح |
|---------------|--------------|-------------------|------------|-------------------|-------------|---|
| | ۷۸ | ۱۰۰ | ۷۵۸,۰۳۳ | ۱۰۰ | ۱,۳۵۰,۳۱۳ | فروش خالص و درآمد ارایه خدمات |
| | ۹۵ | (۸۰) | (۶۰۷,۷۸۸) | (۸۸) | (۱,۱۸۴,۲۶۶) | بهای تمام شده کالای فروش رفته و خدمات ارایه شده |
| | ۱۰ | ۲۰ | ۱۵۰,۳۳۵ | ۱۲ | ۱۶۵,۹۴۷ | سود (زیان) ناخالص |
| | ۱۴ | (۴) | (۳۴,۰۲۱) | (۳) | (۳۸,۸۶۴) | هزینه های اداری، عمومی و فروش |
| | ۰ | ۰ | ۰ | ۰ | ۰ | درآمد سرمایه گذارها - عملیاتی |
| | ۱۵ | (۶) | (۴۳,۵۹۴) | (۳) | (۳۷,۰۶۷) | خالص سایر درآمدها و هزینه های عملیاتی |
| | ۲۴ | ۱۰ | ۷۲,۶۲۰ | ۷ | ۹۰,۰۱۶ | سود (زیان) عملیاتی |
| | ۲۵ | (۶) | (۴۷,۳۱۴) | (۴) | (۵۹,۳۱۶) | هزینه های مالی |
| | ۰ | ۰ | ۰ | ۰ | ۰ | درآمد سرمایه گذارها - غیر عملیاتی |
| | (۱۰۰) | ۱ | ۴,۴۸۳ | ۰ | ۰ | خالص سایر درآمدها و هزینه های غیرعملیاتی |
| | ۳ | ۴ | ۳۹,۷۸۹ | ۲ | ۳۰,۸۰۰ | سود (زیان) عملیات در حال تداوم قبل از مالیات |
| | ۰ | ۰ | ۰ | (۱) | (۶,۹۳۰) | مالیات بر درآمد |
| | (۲۰) | ۴ | ۲۹,۷۸۹ | ۲ | ۲۳,۸۷۰ | سود (زیان) عملیات در حال تداوم |
| | ۰ | ۰ | ۰ | ۰ | ۰ | سود (زیان) عملیات متوقف شده قبل از مالیات |
| | ۰ | ۰ | ۰ | ۰ | ۰ | اثر مالیاتی |
| | (۲) | ۴ | ۲۹,۷۸۹ | ۲ | ۲۳,۸۷۰ | سود (زیان) خالص |



| | | | | | | |
|------------------------------------|-------------------------|------------------|------------------------|-------------|--|--------------------------------|
| شماره ثبت شده: ۶۷۸,۳۴۷ میلیون ریال | سرمایه ثبت شده: ۲۷۲,۰۰۲ | کد صنعت: ۲۴۸۹,۰۵ | شماره اطلاعیه: ۲۴۸۹,۰۵ | نماد: فتوال | گروه کارخانه های تولیدی نورد آلومینوم | شماره ثبت: ۶۷۸,۳۴۷ میلیون ریال |
| سرمایه ثبت نشده: ۰ میلیون ریال | | | | | پیش بینی درآمد هر سهم سال مالی منتهی به ۱۳۹۵/۱۲/۲۹ (حسابرسی شده) | |

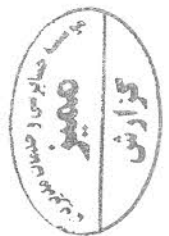
| | | | | | | |
|---|---------|--|---------|--|--|--|
| سود (ریال) هر سهم ناشی از عملیات در حال مداوم- عملیاتی (ریال) | ۳۵ | | ۴۴ | | | |
| سود (ریال) هر سهم ناشی از عملیات در حال مداوم- غیر عملیاتی (ریال) | ۰ | | ۰ | | | |
| سود (ریال) خالص هر سهم ناشی از عملیات منقوف شده (ریال) | ۰ | | ۰ | | | |
| سود (ریال) خالص هر سهم (ریال) | ۳۵ | | ۴۴ | | | |
| سرمایه | ۶۷۸,۳۴۷ | | ۶۷۸,۳۴۷ | | | |

سود سهام پیشنهادی هر سهم (ریال) ۰

۰



(Handwritten signature)



| | | | | | |
|------------------------------------|-----------------|-----------------------|-------------|--|-------------------------------------|
| شماره ثبت شده: ۶۷۸,۳۴۷ میلیون ریال | کد صنعت: ۲۷۲۰۰۲ | شماره اطلاعیه: ۳۴۸۹۰۵ | نماد: فبوال | گروه کارخانه های تولیدی نورد آلومینیوم | شماره ثبت نشده: ۳۱۳,۳۴۷ میلیون ریال |
|------------------------------------|-----------------|-----------------------|-------------|--|-------------------------------------|

اهم رویه های حسابداری

رویدادهای حسابداری در تهیه این اطلاعات با رویه های بکارگرفته شده در تهیه صورتهای مالی دوره منتهی به ۱۳۹۵/۱۲/۳۰ به طور یکپارچگی مورد استفاده قرار گرفته است.

خلاصه اهم برنامه ها و مفروضات اصلی

خلاصه اهم برنامه ها و مفروضات شرکت در سال مالی منتهی به ۱۳۹۵/۱۲/۲۹ که مبنای تهیه این اطلاعات مالی قرار گرفته، به شرح زیر است:

نرخ و حجم فروش

میزان تغییر در نرخ و حجم فروش محصولات در بیش بینی سال مالی ۱۳۹۵/۱۲/۲۹ نسبت به سال مالی قبل و همچنین مرجع قیمت گذاری محصولات به شرح زیر است:

| نام محصول | تغییر نرخ (درصد) | تغییر حجم (درصد) | تغییر نرخ (درصد) | تغییر حجم (درصد) | مرجع قیمت گذاری |
|--|------------------|------------------|------------------|------------------|--|
| تسمه آلومینیومی | (۵) | | | ۱۹ | نرخ شمش در بورس کالای تهران به علاوه کارمزد مصوب |
| کویل آلومینیومی | (۱۱) | | | ۵۵ | نرخ شمش در بورس کالای تهران به علاوه کارمزد مصوب |
| محصول صادراتی (ورق) | (۶) | | | ۳۴۱ | نرخ شمش در بورس کالای تهران به علاوه کارمزد مصوب |
| محصولات آلیاژی و قطعات آلومینیومی (بیلک) | ۳ | | | ۱۵۰ | نرخ شمش در بورس کالای تهران به علاوه کارمزد مصوب |
| محصولات کارمزدی (خدمات) | (۱۰۰) | | | (۱۰۰) | در سال ۱۳۹۵ تمام فروش ها شرکتی می باشد. |
| محصولات کلد (کویل، ورق، تسمه) | (۳) | | | ۸۷ | نرخ شمش در بورس کالای تهران به علاوه کارمزد مصوب |
| ورق آلومینیومی | (۹) | | | ۳۱۱ | نرخ شمش در بورس کالای تهران به علاوه کارمزد مصوب |
| ورق کامپوزیت | ۲ | | | ۵۹ | نرخ شمش در بورس کالای تهران به علاوه کارمزد مصوب |

مهر و امضاء هیئت مدیره

نماد: فبوال

شماره اطلاعیه: ۳۴۸۹۰۵

تاریخ: ۱۳۹۵/۱۲/۳۰

مهر و امضاء هیئت مدیره

نماد: فبوال

شماره اطلاعیه: ۳۴۸۹۰۵

تاریخ: ۱۳۹۵/۱۲/۳۰



| | | |
|-------------------------------------|--------------------------------|--|
| شماره اطلاعیه: ۳۴۸۹۰۵ | نماد: فنوال | گروه کارخانه های تولیدی نورد آلومینوم |
| کد صنعت: ۳۷۲۰۰۲ | شماره اطلاعیه: ۳۴۸۹۰۵ | شماره اطلاعیه: ۳۴۸۹۰۵ |
| سرمایه ثبت شده: ۶۷۸,۳۴۷ میلیون ریال | سرمایه ثبت نشده: ۰ میلیون ریال | پیش بینی درآمد هر سهم سال مالی منتهی به ۱۳۹۵/۱۲/۲۹ (حسابرسی شده) |

توقف یا بهره برداری

| تعداد ماه جهت تعمیرات دوره ای | در ماه سال | واحد | ظرفیت | نام محصول | نوع |
|-------------------------------|------------|------|-------|-----------|-----|
| | | | | | |

تغییرات هزینه ها

میزان تغییر در هزینه ها در پیش بینی سال مالی ۱۳۹۵/۱۲/۲۹ نسبت به سال مالی قبل به شرح زیر است:

حقوق و دستمزد

| نوع | تغییر نرخ (درصد) | تغییر نرخ (درصد) | نوع |
|--------------|------------------|------------------|-----|
| تولیدی | ۱۶ | | |
| اداری و فروش | ۱۴ | | |
| سایر | ۱۵ | | |

مواد اولیه

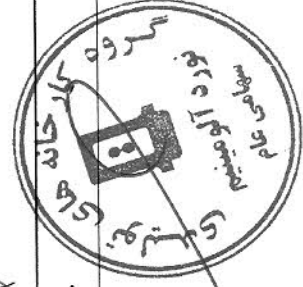
| مرجع قیمت گذاری | تغییر حجم (درصد) | تغییر نرخ (درصد) | نام مواد اولیه |
|---------------------------------------|------------------|------------------|-------------------------------------|
| نرخ شمش در بورس کالای تهران | ۱۶۳ | (۵) | شمش و کویل آلومینیومی |
| ۱۵ درصد افزایش نسبت به میانگین خرید | (۵۰) | | طابعات آلومینیومی و مواد غیر مستقیم |
| در سال ۱۳۹۵ تمام فروشها شرکتی می باشد | (۱۰۰) | | مواد امانی (کارمزدی) |

افزایش سرمایه

شرکت در نظر دارد در سال ۱۳۹۵/۱۲/۲۹ به پیشنهاد هیئت مدیره از محل

به مبلغ

• (میلیون ریال) اقدام به افزایش سرمایه نماید.



| | | | | |
|--------------------------------------|--------------------------------------|---|-------------|---------------------------------------|
| شماره ثبت شده: ۶۷۸,۳۴۷ میلیون ریال | کد صنعت: ۲۲۲۰۰۲ | شماره اطلاعیه: ۲۴۸۹۰۵ | نماد: فخرال | گروه کارخانه های تولیدی نورد المینیوم |
| سرمايه ثبت نشده: ۶۷۸,۳۴۷ میلیون ریال | سرمايه ثبت نشده: ۶۷۸,۳۴۷ میلیون ریال | پیشن بینی درآمد هر سهم سال مالی منتهی به ۱۳۹۵/۱۲/۲۹ (حسابرسی شده) | | |

سایر برنامه ها و مفروضات با اهمیت

مبنای تعیین نرخ ارزش مورد استفاده

ظرفیت

| شرح | واحد سنجش | ظرفیت اسمی | | | | ظرفیت عملی | | | |
|---------------------------------------|-----------|------------|-----------|-----------|-----------|------------|-----------|-----------|-----------|
| | | سال ۱۳۹۵ | سال ۱۳۹۴ | سال ۱۳۹۵ | سال ۱۳۹۴ | سال ۱۳۹۵ | سال ۱۳۹۴ | سال ۱۳۹۵ | سال ۱۳۹۴ |
| حرف المینیوم | کیلوگرم | ۱۲۷۰,۰۰۰ | ۶۷۰,۰۰۰ | ۸۸۰,۰۰۰ | ۳,۰۰۰,۰۰۰ | ۸,۰۳۰,۰۰۰ | ۱,۵۲۹,۹۹۰ | ۱,۵۲۹,۹۹۰ | ۱,۵۲۹,۹۹۰ |
| ورق کامپوزیت | کیلوگرم | ۴,۲۰۰,۰۰۰ | ۴,۲۰۰,۰۰۰ | ۱,۴۰۰,۰۰۰ | ۱,۰۰۰,۰۰۰ | ۱,۰۰۰,۰۰۰ | ۶۲۰,۰۰۰ | ۶۲۰,۰۰۰ | ۶۲۰,۰۰۰ |
| کوبل المینیومی | کیلوگرم | ۴,۰۰۰,۰۰۰ | ۴,۰۰۰,۰۰۰ | ۷۰۰,۰۰۰ | ۲,۲۵۰,۰۰۰ | ۲,۲۲۱,۰۰۰ | ۲,۰۰۰,۰۰۰ | ۲,۰۰۰,۰۰۰ | ۲,۰۰۰,۰۰۰ |
| تسمه المینیومی | کیلوگرم | ۴,۲۰۰,۰۰۰ | ۴,۲۰۰,۰۰۰ | ۲,۸۰۰,۰۰۰ | ۱,۳۰۰,۰۰۰ | ۱,۳۰۰,۰۰۰ | ۵۰۰,۰۰۰ | ۵۰۰,۰۰۰ | ۵۰۰,۰۰۰ |
| محصولات ایازي و قطعات المینیومی (مات) | کیلوگرم | ۶,۰۰۰,۰۰۰ | ۶,۰۰۰,۰۰۰ | ۱,۳۰۰,۰۰۰ | ۷,۰۰۰,۰۰۰ | ۶,۴۲۲,۳۵۰ | ۶,۴۲۲,۳۵۰ | ۶,۴۲۲,۳۵۰ | ۶,۴۲۲,۳۵۰ |
| محصولات کارمردی (خدمات) | کیلوگرم | ۰ | ۶,۰۰۰,۰۰۰ | ۰ | ۵۰۰,۰۰۰ | ۱۵۸,۶۵۰ | ۱۵۸,۶۵۰ | ۱۵۸,۶۵۰ | ۱۵۸,۶۵۰ |
| محصول صادراتی (ورق) | کیلوگرم | ۱,۲۰۰,۰۰۰ | ۱,۲۰۰,۰۰۰ | ۸۰۰,۰۰۰ | ۲,۵۵۰,۰۰۰ | ۱,۳۵۰,۰۰۰ | ۱,۳۵۰,۰۰۰ | ۱,۳۵۰,۰۰۰ | ۱,۳۵۰,۰۰۰ |
| محصولات کلد رول (ورق، تسمه) | کیلوگرم | ۳,۰۰۰,۰۰۰ | ۳,۰۰۰,۰۰۰ | ۱,۴۰۰,۰۰۰ | ۲,۵۵۰,۰۰۰ | ۱,۳۵۰,۰۰۰ | ۱,۳۵۰,۰۰۰ | ۱,۳۵۰,۰۰۰ | ۱,۳۵۰,۰۰۰ |

(Handwritten signature)



۷ از ۲۷



| | | |
|-------------------------------------|--------------------------------|--|
| شماره اطلاعیه: ۲۴۸۹۰۵ | نماد: فتوال | گروه کارخانه های تولیدی نورد المینیوم |
| کد صنعت: ۲۷۲۰۰۲ | شماره اظهارنامه: ۲۴۸۹۰۵ | شماره اطلاعیه: ۲۴۸۹۰۵ |
| سرمایه ثبت شده: ۶۷۸,۳۴۷ میلیون ریال | سرمایه ثبت نشده: ۵ میلیون ریال | پیش بینی درآمد هر سهم سال مالی منتهی به ۱۳۹۵/۱۲/۲۹ (حسابرسی شده) |

افزایش ظرفیت سال مالی آتی نسبت به جاری به دلیل بهره برداری از خط تولید جدید:

| نوع گروه (محصول) | ظرفیت اسمی | ظرفیت عملی | تاریخ راه اندازی آزمایشی | پیش بینی تاثیر بر میزان تولید | تاریخ بهره برداری |
|------------------|------------|------------|--------------------------|-------------------------------|-------------------|
| | | | | | |




کاهش ظرفیت سال مالی آتی نسبت به جاری به دلیل توقف یا واگذاری خط تولید:

| نوع گروه (محصول) | ظرفیت اسمی | ظرفیت عملی | تاریخ توقف | پیش بینی تاثیر بر میزان تولید | تاریخ راه اندازی مجدد | دلیل توقف |
|------------------|------------|------------|------------|-------------------------------|-----------------------|-----------|
| | | | | | | |

سایر برنامه ها و مفروضات با اهمیت

افزایش فروش سال مالی آتی نسبت به سال قبل به دلیل افزایش تقاضا بازار می باشد.

گروه کارخانه های تولیدی نورد المینیوم
تولید کننده ورق آلومینیوم

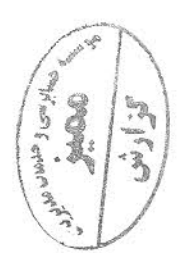

| | | | | |
|--------------------------------|--------------------------------|-------------------------------------|-------------------------------------|--|
| شماره اطلاعیه: ۲۴۸۰۵ | شماره اطلاعیه: ۲۴۸۰۵ | نماد: فنوال | نماد: فنوال | گروه کارخانه های تولیدی نورد آلومینیوم |
| کد صنعت: ۲۷۲۰۲ | کد صنعت: ۲۷۲۰۲ | سرمايه ثبت شده: ۶۷۸,۳۴۷ ميليون ريال | سرمايه ثبت شده: ۶۷۸,۳۴۷ ميليون ريال | شماره ثبت: ۲۴۸۰۵ |
| سرمايه ثبت نشده: ۰ ميليون ريال | سرمايه ثبت نشده: ۰ ميليون ريال | سرمايه ثبت شده: ۶۷۸,۳۴۷ ميليون ريال | سرمايه ثبت شده: ۶۷۸,۳۴۷ ميليون ريال | شماره ثبت: ۲۴۸۰۵ |

مقایسه اطلاعات پیش بینی و عملکرد واقعی در سال های گذشته

کلید مبالغ به میلیون ریال می باشد

| سال ۱۳۹۳ (دو سال قبل) | | سال ۱۳۹۲ (سه سال قبل) | | سال ۱۳۹۱ (چهار سال قبل) | | شرح |
|-----------------------|------------------------------------|-----------------------|------------------------------------|-------------------------|------------------------------------|-------------------|
| تاریخ | آخرین پیش بینی (بالاترین پیش بینی) | تاریخ | آخرین پیش بینی (بالاترین پیش بینی) | تاریخ | آخرین پیش بینی (بالاترین پیش بینی) | |
| ۱۳۹۳/۰۷/۰۷ | ۱,۰۲۲,۲۶۸ | ۱۳۹۲/۱۲/۱۳ | ۹۰۶,۸۶۳ | ۱۳۹۱/۰۴/۲۲ | ۱,۱۴۰,۳۱۰ | فروش |
| تجدید ارائه شده | ۱,۰۲۲,۲۶۸ | تجدید ارائه شده | ۹۲۵,۱۷۱ | تجدید ارائه شده | ۹۲۵,۱۷۱ | |
| (آخرین پیش بینی) | (۸۸۱,۲۶۴) | (آخرین پیش بینی) | (۷۳۲,۰۲۱) | (آخرین پیش بینی) | (۹۸۶,۷۴۶) | بهای تمام شده |
| (بالاترین پیش بینی) | (۸۵۲,۳۳۱) | (بالاترین پیش بینی) | (۸۵۲,۳۳۱) | (بالاترین پیش بینی) | (۸۵۲,۳۳۱) | |
| ۱۰۰۰,۹۷۰ | ۱,۰۲۲,۲۶۸ | ۱۰۰۰,۹۷۰ | ۹۰۶,۸۶۳ | ۱۰۰۰,۹۷۰ | ۱,۱۴۰,۳۱۰ | سود عملیاتی |
| ۷۳,۲۵۸ | ۱,۰۲۲,۲۶۸ | ۷۱,۱۱۳ | ۹۰۶,۸۶۳ | ۷۱,۱۱۳ | ۱,۱۴۰,۳۱۰ | |
| ۱۶,۵۳۷ | ۱,۰۲۲,۲۶۸ | ۲۲,۱۸۸ | ۹۰۶,۸۶۳ | ۲۲,۱۸۸ | ۱,۱۴۰,۳۱۰ | سود (زیان) خالص |
| ۲۴ | ۱,۰۲۲,۲۶۸ | ۲۹,۴۶۶ | ۹۰۶,۸۶۳ | ۲۹,۴۶۶ | ۹۰۶,۸۶۳ | سود (زیان) هر سهم |
| ۳۲ | ۱,۰۲۲,۲۶۸ | ۵۷۸ | ۹۰۶,۸۶۳ | ۵۷۸ | ۹۰۶,۸۶۳ | سرمایه |
| ۶۷۸,۳۴۷ | ۱,۰۲۲,۲۶۸ | ۵۱,۰۰۰ | ۹۰۶,۸۶۳ | ۵۱,۰۰۰ | ۹۰۶,۸۶۳ | |

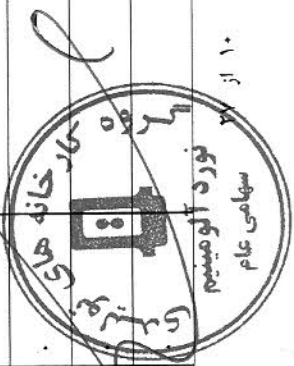
Handwritten signature and stamp of the company.



گروه کارخانه های تولیدی نورد آلومینوم
 نماد: فوال
 شماره اطلاعیه: ۳۴۸۹۰۵
 کد صنعت: ۲۷۲۰۰۲
 سرمایه ثبت شده: ۶۷۸,۳۴۷ میلیون ریال
 سرمایه ثبت نشده: ۵ میلیون ریال
 پیش بینی درآمد هر سهم سال مالی منتهی به ۱۳۹۵/۱۲/۲۹ (حسابرسی شده)

پیش بینی فروش و درآمد خدمات

| سال ۱۳۹۴ | | | | | سال ۱۳۹۵ | | | | | نام محصول | واحد سنجش |
|------------|----------------------|---------|-------------|------------|------------|----------------------|-------------|-------------|------------|--|-----------|
| سود ناخالص | درصد نسبت به کل فروش | مبلغ | نرخ متوسط | مقدار | سود ناخالص | درصد نسبت به کل فروش | مبلغ | نرخ متوسط | مقدار | | |
| ۴,۳۲۸ | ۸ | ۵۷,۸۱۶ | ۹۲,۲۱۱,۰۰۰ | ۶۲۶,۹۹۹ | ۷,۰۰۰ | ۹۴,۰۰۰ | ۹۴,۰۰۰,۰۰۰ | ۹۴,۰۰۰,۰۰۰ | ۱,۰۰۰,۰۰۰ | فروش داخلی | |
| ۳۵,۰۷۶ | ۲۵ | ۱۹۱,۰۴۹ | ۹۷,۷۲۴,۰۰۰ | ۱,۹۵۴,۹۹۰ | ۷۵,۳۳۰ | ۷۱,۱۲۸ | ۸۸,۵۶۱,۴۰ | ۸۸,۵۶۱,۴۰ | ۸,۰۳۰,۰۰۰ | ورق کامپوزیت | |
| ۶,۴۸۱ | ۵ | ۳۱,۳۰۳ | ۱۰۳,۰۸۰,۰۰۰ | ۳۹,۷۲۰ | ۷,۴۹۹ | ۵۷,۴۰ | ۹۲,۰۰۰,۰۰۰ | ۹۲,۰۰۰,۰۰۰ | ۶۲,۰۰۰ | ورق آلومینیومی | |
| ۴۶,۳۳۴ | ۳۱ | ۲۳۳,۹۸۵ | ۱۰۵,۳۵۱,۰۰۰ | ۲,۲۲۱,۰۰۰ | ۳۹,۷۲۳ | ۲۶۵,۰۰۰ | ۱۰۰,۰۰۰,۰۰۰ | ۱۰۰,۰۰۰,۰۰۰ | ۲۶۵,۰۰۰ | گوبل آلومینیومی | |
| ۳۹,۰۶۷ | ۱۷ | ۱۳۰,۰۶۶ | ۲۱,۵۰۸,۰۰۰ | ۶,۰۴۷,۳۵۰ | ۰ | ۰ | ۰ | ۰ | ۰ | تسمه آلومینیومی | |
| ۱۷۸ | ۰ | ۱,۵۶۰ | ۷۸,۰۰۰,۰۰۰ | ۲۰,۰۰۰ | ۲۶۲ | ۴,۰۲۵ | ۸۰,۵۰۰,۰۰۰ | ۸۰,۵۰۰,۰۰۰ | ۵۰,۰۰۰ | محصولات کاربردی (خدمات) | |
| ۱۷,۷۸۷ | ۱۲ | ۸۷,۹۸۹ | ۱۱۳,۳۸۸,۰۰۰ | ۷۷۶,۰۰۰ | ۲۹,۵۵۲ | ۱۵۹,۵۰۰ | ۱۱۰,۰۰۰,۰۰۰ | ۱۱۰,۰۰۰,۰۰۰ | ۱,۴۵۰,۰۰۰ | محصولات بازی و قطعات المصنوعه (سبت) | |
| ۱۴۹,۱۵۱ | ۹۸ | ۷۳۳,۶۶۸ | ۰ | ۱۲,۰۴۶,۰۵۹ | ۱۵۹,۳۷۶ | ۱,۲۹۰,۷۱۳ | ۰ | ۰ | ۱۳,۸۰۰,۰۰۰ | محصولات کلد (گوبل، ورق، تسمه) | |
| ۰ | ۰ | ۰ | ۰ | ۰ | ۰ | ۰ | ۰ | ۰ | ۰ | جمع فروش داخلی | |
| ۱,۰۸۴ | ۲ | ۱۴,۳۵۵ | ۹۰,۴۸۴,۰۰۰ | ۱۵۸,۶۵۰ | ۶,۵۷۱ | ۵۹,۵۰۰ | ۸۵,۰۰۰,۰۰۰ | ۸۵,۰۰۰,۰۰۰ | ۷۰۰,۰۰۰ | فروش خارجی | |
| ۱,۰۸۴ | ۲ | ۱۴,۳۵۵ | ۰ | ۱۵۸,۶۵۰ | ۶,۵۷۱ | ۵۹,۵۰۰ | ۰ | ۰ | ۷۰۰,۰۰۰ | محصول صادراتی (ورق) | |
| ۱۵۰,۲۳۵ | ۰ | ۷۵۸,۰۲۳ | ۰ | ۱۲,۲۰۴,۷۰۹ | ۱۶۵,۹۲۷ | ۱,۳۵۰,۳۱۳ | ۰ | ۰ | ۱۴,۵۰۰,۰۰۰ | جمع فروش خارجی | |
| ۰ | ۰ | ۰ | ۰ | ۰ | ۰ | ۰ | ۰ | ۰ | ۰ | درآمد حاصل از ارائه خدمات | |
| ۰ | ۰ | ۰ | ۰ | ۰ | ۰ | ۰ | ۰ | ۰ | ۰ | درآمد حاصل از فعالیتهای بازرگانی | |
| ۰ | ۰ | ۰ | ۰ | ۰ | ۰ | ۰ | ۰ | ۰ | ۰ | برگشت از فروش و تخفیفات | |






گزارش
 ۵۵۵
 حسابرسی و خدمات

| | | | | | | | | |
|------------------------------------|------------------|------------------------|-------------|---------------------------------------|------------------------|------------------------|-------------|---------------------------------------|
| شماره ثبت شده: ۶۷۸,۳۴۷ میلیون ریال | کد صنعت: ۲۴۸۹.۵ | شماره اطلاعیه: ۲۴۸۹.۵ | نماد: فنوال | گروه کارخانه های تولیدی نورد آلومینوم | شماره ثبت نشده: ۳۷۲.۰۲ | شماره اطلاعیه: ۲۴۸۹.۵ | نماد: فنوال | گروه کارخانه های تولیدی نورد آلومینوم |
| شماره ثبت نشده: ۵ میلیون ریال | کد صنعت: ۱۶۵.۹۴۷ | شماره اطلاعیه: ۱۶۵.۹۴۷ | نماد: فنوال | گروه کارخانه های تولیدی نورد آلومینوم | شماره ثبت شده: ۷۵۸.۲۳ | شماره اطلاعیه: ۱۶۵.۹۴۷ | نماد: فنوال | گروه کارخانه های تولیدی نورد آلومینوم |

| | | | | | | | | |
|---------|---------|-------|------------|---------|-----------|-------|------------|--|
| ۱۵۰,۳۲۵ | ۷۵۸,۰۲۳ | ۰,۰۰۰ | ۱۲,۲۰۴,۷۰۹ | ۱۶۵,۹۴۷ | ۱,۳۵۰,۲۱۳ | ۰,۰۰۰ | ۱۴,۵۰۰,۰۰۰ | جمع خالص فروش و درآمد خدمات / سود ناخالص |
|---------|---------|-------|------------|---------|-----------|-------|------------|--|

افزایش فروش به دلیل افزایش تقاضا بازار می باشد


| | | | | | |
|---------------------|------------------|----------|----------------|-------|--|
| سرمایه ثبت شده: | سرمایه ثبت نشده: | کد صنعت: | شماره اطلاعیه: | نماد: | گروه کارخانه های تولیدی نورد آلومینیوم |
| ۶۷۸,۳۴۷ میلیون ریال | ۳۹۴,۱۲/۲۹ | ۲۷۲۰۲ | ۲۴۸۹۰۵ | فوال | نسرکت |
| ۵ میلیون ریال | ۱۳۹۵/۱۲/۲۹ | | | | پیش بینی درآمد هر سهم سال مالی منتهی به ۱۳۹۵/۱۲/۲۹ (حسابرسی شده) |

بهای تمام شده کالای فروش رفته

کلیه مبالغ به میلیون ریال می باشد

| درصد تغییرات | ۱۳۹۴/۱۲/۲۹ | ۱۳۹۵/۱۲/۲۹ | شرح |
|--------------|------------|------------|---|
| ۱۳۱ | ۴۳۳,۳۱۷ | ۹۵۷,۱۱۰ | مواد مستقیم مصرفی |
| ۱۷ | ۲۷,۹۳۴ | ۳۲,۶۹۰ | دستمزد مستقیم تولید |
| ۲۵ | ۱۸۰,۷۸۴ | ۲۲۵,۹۷۸ | سربار تولید |
| ۹۰ | ۶۴۱,۰۴۵ | ۱,۲۱۵,۷۷۸ | جمع |
| ۱۵ | (۴۳,۵۹۴) | (۳۷,۰۶۷) | هزینه جذب نشده در تولید |
| ۹۷ | ۵۹۷,۴۵۱ | ۱,۱۷۸,۷۱۱ | جمع هزینه های تولید |
| ۱۱۵ | (۱۶,۹۲۵) | ۲,۴۷۰ | کاهش (افزایش) موجودی کالای در جریان ساخت |
| ۰ | ۰ | ۰ | ضایعات غیرعادی |
| ۱۰۳ | ۵۸۰,۵۲۶ | ۱,۱۸۱,۱۸۱ | بهای تمام شده کالای تولید شده |
| (۳۴) | ۸۱,۰۶۴ | ۵۳,۸۰۲ | موجودی کالای ساخته شده اول دوره |
| ۶ | (۵۳,۸۰۲) | (۵۰,۷۱۷) | موجودی کالای ساخته شده پایان دوره |
| ۹۵ | ۶۰۷,۷۸۸ | ۱,۱۸۳,۲۶۶ | بهای تمام شده کالای فروش رفته |
| ۰ | ۰ | ۰ | بهای تمام شده فعالیت های بازرگانی |
| ۰ | ۰ | ۰ | بهای تمام شده خدمات ارائه شده |
| ۹۵ | ۶۰۷,۷۸۸ | ۱,۱۸۳,۲۶۶ | بهای تمام شده کالای فروش رفته و خدمات ارائه شده |



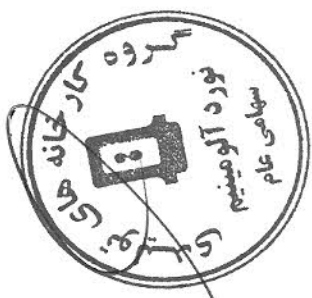
Handwritten signature in black ink.




| | | | | | | | | | | | |
|----------------------|----------------------|-------------|-------------|---------------------------------------|------------------------------------|-----------------|-----------------|-------------------------------------|--------------------------------|--|--|
| شماره اطلاعیه: ۲۴۸۰۵ | شماره اطلاعیه: ۲۴۸۰۵ | نماد: فنوال | نماد: فنوال | گروه کارخانه های تولیدی نورد آلومینوم | شماره ثبت شده: ۶۷۸,۳۴۷ میلیون ریال | کد صنعت: ۲۷۲۰۰۲ | کد صنعت: ۲۷۲۰۰۲ | سرمایه ثبت شده: ۶۷۸,۳۴۷ میلیون ریال | سرمایه ثبت نشده: ۵ میلیون ریال | پیش بینی درآمد هر سهم سال مالی منتهی به ۱۳۹۵/۱۲/۲۹ (حسابرسی شده) | شماره ثبت: گروه کارخانه های تولیدی نورد آلومینوم |
|----------------------|----------------------|-------------|-------------|---------------------------------------|------------------------------------|-----------------|-----------------|-------------------------------------|--------------------------------|--|--|

گرددش موجودی کالا

| شرح | واحد سنجش | سال ۱۳۹۵ | | | | | | سال ۱۳۹۴ | | | | | | | |
|---------------------------------------|-----------|----------|---------------|--------|---------------|-----------------|---------------|----------|---------------|---------|---------------|--------|---------------|-----------------|---------------|
| | | فروش | | تولید | | موجودی اول دوره | | فروش | | تبدیلات | | تولید | | موجودی اول دوره | |
| | | تعداد | بهای تمام شده | تعداد | بهای تمام شده | تعداد | بهای تمام شده | تعداد | بهای تمام شده | تعداد | بهای تمام شده | تعداد | بهای تمام شده | تعداد | بهای تمام شده |
| ورق کامپوزیت | کیلوگرم | ۸۷,۰۰۰ | ۱,۰۰۰,۰۰۰ | ۲۷,۷۴۶ | ۳۲۲,۱۰۱ | ۰ | ۳۲۲,۱۰۱ | ۲۷,۷۴۶ | ۳۲۲,۱۰۱ | ۰ | ۳۲۲,۱۰۱ | ۲۷,۷۴۶ | ۳۲۲,۱۰۱ | ۲۷,۷۴۶ | ۳۲۲,۱۰۱ |
| ورق آلومینومی | کیلوگرم | ۶۴۵,۸۱۸ | ۸,۰۳۰,۰۰۰ | ۵,۳۲۱ | ۱۶۴,۹۹۳ | ۰ | ۱۶۴,۹۹۳ | ۵,۳۲۱ | ۱۶۴,۹۹۳ | ۰ | ۱۶۴,۹۹۳ | ۵,۳۲۱ | ۱۶۴,۹۹۳ | ۵,۳۲۱ | ۱۶۴,۹۹۳ |
| کویل آلومینومی | کیلوگرم | ۴۹,۵۴۱ | ۶۲۰,۰۰۰ | ۲,۳۶۵ | ۲۷,۲۶۷ | ۰ | ۲۷,۲۶۷ | ۲,۳۶۵ | ۲۷,۲۶۷ | ۰ | ۲۷,۲۶۷ | ۲,۳۶۵ | ۲۷,۲۶۷ | ۲,۳۶۵ | ۲۷,۲۶۷ |
| نشمه آلومینومی | کیلوگرم | ۲۲۵,۲۵۷ | ۲,۶۵۰,۰۰۰ | ۵,۱۶۵ | ۳۶,۷۸۱ | ۰ | ۳۶,۷۸۱ | ۵,۱۶۵ | ۳۶,۷۸۱ | ۰ | ۳۶,۷۸۱ | ۵,۱۶۵ | ۳۶,۷۸۱ | ۵,۱۶۵ | ۳۶,۷۸۱ |
| محصولات کارمزدی (خدمات) | کیلوگرم | ۰ | ۰ | ۰ | ۰ | ۰ | ۰ | ۰ | ۰ | ۰ | ۰ | ۰ | ۰ | ۰ | ۰ |
| محصولات بازی و قطعات آلومینومی (بیلت) | کیلوگرم | ۳,۷۶۴ | ۵۰,۰۰۰ | ۱,۳۸۴ | ۱۲,۵۱۴ | ۰ | ۱۲,۵۱۴ | ۱,۳۸۴ | ۱۲,۵۱۴ | ۰ | ۱۲,۵۱۴ | ۱,۳۸۴ | ۱۲,۵۱۴ | ۱,۳۸۴ | ۱۲,۵۱۴ |
| محصول صادراتی (ورق) | کیلوگرم | ۵۲,۹۲۹ | ۷۰۰,۰۰۰ | ۵۲,۹۲۹ | ۰ | ۰ | ۰ | ۵۲,۹۲۹ | ۰ | ۰ | ۰ | ۵۲,۹۲۹ | ۰ | ۰ | ۰ |
| محصولات کلد (کویل ورق) | کیلوگرم | ۱۳۹,۸۴۸ | ۱,۶۵۰,۰۰۰ | ۸,۶۶۵ | ۳۷,۱۲۰ | ۰ | ۳۷,۱۲۰ | ۸,۶۶۵ | ۳۷,۱۲۰ | ۰ | ۳۷,۱۲۰ | ۸,۶۶۵ | ۳۷,۱۲۰ | ۸,۶۶۵ | ۳۷,۱۲۰ |
| جمع | | ۱,۸۴,۲۶۶ | ۱۳,۵۰۰,۰۰۰ | ۵۰,۷۱۶ | ۶۴,۸۱۶ | ۰ | ۶۴,۸۱۶ | ۵۰,۷۱۶ | ۶۴,۸۱۶ | ۰ | ۶۴,۸۱۶ | ۵۰,۷۱۶ | ۶۴,۸۱۶ | ۵۰,۷۱۶ | ۶۴,۸۱۶ |



Handwritten signature or initials.



| | | | | |
|-----------------------|-------------------------------------|-------------------------|--|--|
| شماره اطلاعیه: ۲۴۸۹۰۵ | شماره اطلاعیه: ۲۴۸۹۰۵ | نماد: فنوال | گروه کارخانه های تولیدی نورد آلومینیوم | شماره کت: گروه کارخانه های تولیدی نورد آلومینیوم |
| کد صنعت: ۲۷۲۰۰۲ | سرمایه ثبت شده: ۶۷۸,۳۴۷ میلیون ریال | سرمایه ثبت نشده: ۶۷۲۰۰۲ | تاریخ: ۱۳۹۵/۱۲/۲۹ | تاریخ: ۱۳۹۵/۱۲/۲۹ |
| مبلغ: ۶۷۲,۰۰۰ | سرمایه ثبت شده: ۶۷۲,۰۰۰ میلیون ریال | سرمایه ثبت نشده: ۰ | تاریخ: ۱۳۹۵/۱۲/۲۹ | تاریخ: ۱۳۹۵/۱۲/۲۹ |

خرید

| سال ۱۳۹۵ | | سال ۱۳۹۴ | | شرح | |
|-------------------|-------------|-------------|--------------|-----------------|---|
| موجودی پایان دوره | مصرف | تعدیلات | خرید طی دوره | موجودی اول دوره | واحد سنجش |
| مبلغ | مبلغ | مبلغ | مبلغ | مبلغ | |
| مقدار | مقدار | مقدار | مقدار | مقدار | |
| میلیون ریال | میلیون ریال | میلیون ریال | میلیون ریال | میلیون ریال | |
| ۲۹,۵۰۵ | ۹,۰۲۳ | ۱۴,۲۸۲ | ۲۰,۲۰۰ | ۹,۰۲۳ | کیلوگرم |
| ۳۸۱,۰۰۰ | ۵۱,۸۵۵ | ۸۳۳,۰۰۰ | ۹۱,۳۷۹ | ۳۳,۲۶۴ | ضایعات آلومینیومی و مواد غیر کیلوگرم مستقیم |
| ۰ | ۰ | ۰ | ۰ | ۰ | مواد امانی (کارمردی) |
| ۶۷۲,۰۰۰ | ۹۵۷,۱۱۰ | ۱۵,۱۱۲,۰۰۰ | ۱۵,۱۱۲,۰۰۰ | ۴۳,۲۷۰ | جمع |

توضیحات:

Handwritten signature



Large handwritten signature



| | | | | | | | | |
|-----------------------|-------------|---|-----------------------|-------------------------------------|----------|--------------------|--|---|
| شماره اطلاعیه: ۲۴۸۹۰۵ | نماد: فنوال | شماره کارخانه های تولیدی نورد آلومینیوم | شماره ثبت شده: ۲۷۲۰۰۲ | سرمایه ثبت شده: ۶۷۸,۳۴۷ میلیون ریال | کد صنعت: | سرمایه ثبت نشده: ۰ | پیش بینی درآمد هر سهم سال مالی منتهی به ۱۳۹۵/۱۲/۲۹ (حسابرسی شده) | شماره ثبت: گروه کارخانه های تولیدی نورد آلومینیوم |
| درصد تغییرات | ۱۳۹۴/۱۲/۲۹ | ۱۳۹۵/۱۲/۲۹ | ۲۷۲۰۰۲ | ۰ | ۲۴۸۹۰۵ | ۰ | پیش بینی درآمد هر سهم سال مالی منتهی به ۱۳۹۵/۱۲/۲۹ (حسابرسی شده) | شماره ثبت: گروه کارخانه های تولیدی نورد آلومینیوم |

کلیه مبالغ به میلیون ریال می باشد

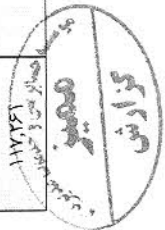
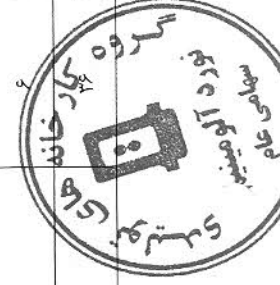
پیش بینی سربرار تولید

| درصد تغییرات | ۱۳۹۴/۱۲/۲۹ | ۱۳۹۵/۱۲/۲۹ | شرح |
|--------------|------------|------------|-------------------------|
| ۱۶ | ۷۵,۳۶۷ | ۸۷,۱۱۵ | حقوق و مرابا |
| ۴۸ | ۳۰,۴۶۲ | ۴۵,۰۴۰ | هزینه انرژی |
| ۳۲ | ۲۷,۹۷۰ | ۲۶,۷۹۵ | مواد |
| ۶ | ۱۳,۳۶۰ | ۱۴,۱۱۵ | استهلاک |
| ۲۵ | ۲۳,۷۸۸ | ۲۹,۶۸۲ | سایر هزینه ها |
| ۳۴ | ۹,۱۹۶ | ۱۳,۱۷۱ | تعمیر و نگهداری |
| ۰ | ۰ | ۰ | خرید بیلت و مصارف داخلی |
| ۲۵ | ۱۸۰,۷۸۴ | ۲۲۵,۹۷۸ | جمع سربرار تولید |

کلیه مبالغ به میلیون ریال می باشد

وضعیت کارکنان

| شرح | سال ۱۳۹۴ | | سال ۱۳۹۵ | |
|-----------------------------|------------------|--------------------------------------|----------|--------------------------------------|
| | جمع حقوق و مرابا | موقت (از قبیل قراردادی و برون سپاری) | جمع | موقت (از قبیل قراردادی و برون سپاری) |
| کارکنان بخش تولید | ۱۰۳,۳۴۱ | ۲۱۰ | ۲۴۰ | ۲۱۰ |
| کارکنان اداری، عمومی و فروش | ۱۳,۹۲۰ | ۲۶ | ۳۲ | ۲۶ |
| جمع | ۱۱۷,۲۶۱ | ۲۳۶ | ۲۷۲ | ۲۳۶ |



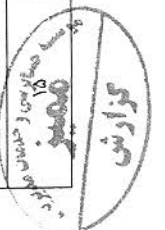
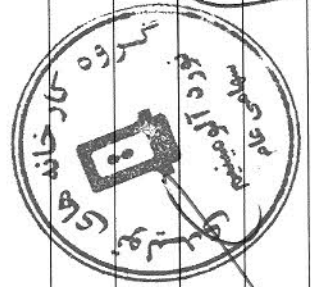
۱۵ از ۲۷

| | | |
|-------------------------------------|----------------------------|--|
| شماره اطلاعیه: ۲۴۸۹۰۵ | نماد: فنوال | گروه کارخانه های تولیدی نورد آلومینوم |
| کد صنعت: ۲۷۲۰۰۲ | شماره اطلاعیه: ۲۴۸۹۰۵ | شماره اطلاعیه: ۲۴۸۹۰۵ |
| سرمایه ثبت شده: ۶۷۸,۳۴۷ میلیون ریال | سرمایه ثبت نشده: ۳۹۵/۱۲/۲۹ | سرمایه ثبت نشده: ۳۹۵/۱۲/۲۹ (حسابرسی شده) |
| سرمایه ثبت نشده: ۵ میلیون ریال | سرمایه ثبت نشده: ۳۳۶ | سرمایه ثبت نشده: ۳۳۶ |

پیش بینی هزینه های اداری، عمومی و فروش

کلیه مبالغ به میلیون ریال می باشد

| درصد تغییرات | ۱۳۹۴/۱۲/۲۹ | ۱۳۹۵/۱۲/۲۹ | شرح |
|--------------|------------|------------|--------------------------------|
| ۱۴ | ۱۳,۹۲۰ | ۱۵,۸۵۱ | حقوق و مزایا |
| ۱۵ | ۶۰۲ | ۶۹۲ | انرژی |
| (۱۷) | ۳۲۲ | ۲۶۸ | استهلاک |
| ۱۵ | ۱۰۵ | ۱۳۱ | آگهی و تبلیغات |
| ۱۵ | ۱۸۸ | ۲۱۶ | بیمه و عوارض |
| ۱۷ | ۴۵۶ | ۵۲۵ | حسابرسی |
| ۱۵ | ۲,۶۱۶ | ۳,۰۰۸ | اجاره |
| ۰ | ۰ | ۰ | حق العمل کاری و کمیسیون فروش |
| ۰ | ۰ | ۰ | مطالبات مشکوک الوصول |
| ۰ | ۰ | ۰ | پاداش هیئت مدیره |
| ۱۷ | ۱۸ | ۲۱ | حمل و نقل |
| ۱۵ | ۶,۷۶۶ | ۷,۷۶۹ | سایر هزینه ها |
| ۱۵ | ۱,۸۴۱ | ۲,۱۱۷ | هزینه های رفاهی |
| ۱۵ | ۴۰۴ | ۴۶۵ | تعمیر و نگهداری |
| ۱۵ | ۴,۸۱۲ | ۵,۵۳۳ | ملزومات غیر فنی مصرفی |
| | ۳۳۶ | ۳۸۷ | خرید خدمات تولیدی و غیر تولیدی |



| | | | | | |
|------------------------------------|------------------------|-----------------------|---|-----------------------|---|
| شماره ثبت شده: ۶۷۸,۳۴۷ میلیون ریال | کد صنعت: ۲۷۲۰۰۲ | شماره اطلاعیه: ۲۴۸۹۰۵ | نماد: فنوال | شماره ثبت نشده: ۱,۶۳۵ | گروه کارخانه های تولیدی نورد آلومینیوم |
| ۰ / میلیون ریال | سرمایه ثبت نشده: ۳۴,۲۱ | سرمایه ثبت شده: ۳۴,۲۱ | پیش بینی درآمد هر سه ماه سال مالی منتهی به ۱۳۹۵/۱۲/۲۹ (حسابرسی شده) | ۱۴ | پیش بینی درآمد هر سه ماه سال مالی منتهی به ۱۳۹۵/۱۲/۲۹ (حسابرسی شده) |

| | | | |
|----|-------|--------|----------------------------------|
| ۱۵ | ۱,۶۳۵ | ۱,۸۸۱ | هزینه خدمات پس از فروش (گارانتی) |
| ۱۴ | ۳۴,۲۱ | ۳۸,۸۶۴ | جمع |

سایر درآمدها (هزینه های عملیاتی)

کلید مبالغ به میلیون ریال می باشد

| شرح | ۱۳۹۴/۱۲/۲۹ | ۱۳۹۵/۱۲/۲۹ |
|---|------------|------------|
| سایر درآمدهای عملیاتی | | |
| سود فروش ضایعات | ۰ | ۰ |
| سود فروش مواد اولیه | ۰ | ۰ |
| سایر | ۰ | ۰ |
| جمع سایر درآمدهای عملیاتی | ۰ | ۰ |
| سایر هزینه های عملیاتی | | |
| هزینه های جذب نشده در تولید | (۳۲,۵۶۴) | (۳۷,۰۶۷) |
| ریان کاهش ارزش موجودی ها | ۰ | ۰ |
| ریان تسعیر ارز | ۰ | ۰ |
| سایر | ۰ | ۰ |
| جمع سایر هزینه های عملیاتی | (۳۲,۵۶۴) | (۳۷,۰۶۷) |
| جمع خالص سایر درآمدها و هزینه های عملیاتی | (۳۲,۵۶۴) | (۳۷,۰۶۷) |



| | | | | | |
|---------------------------------------|------------|--|-----------------|-------------------------------------|--------------------------------|
| شماره اطلاعیه: ۲۴۸۹۰۰۵ | نماد: فوال | شماره اطلاعیه: ۲۴۸۹۰۰۵ | کد صنعت: ۲۷۲۰۰۲ | سرمايه ثبت شده: ۶۷۸,۳۴۷ ميليون ريال | سرمايه ثبت نشده: ۰ ميليون ريال |
| گروه کارخانه های تولیدی نورد آلومینوم | | پیش بینی درآمد هر سهم سال مالی منتهی به ۱۳۹۵/۱۲/۲۹ (حسابرسی شده) | | | |

درآمد سرمایه گذاری ها

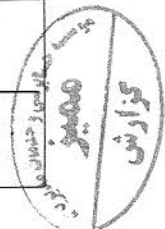
کلیه مبالغ به میلیون ریال می باشد

| شرح | ۱۳۹۵/۱۲/۲۹ | ۱۳۹۴/۱۲/۲۹ |
|--|------------|------------|
| درآمد سود سهام | ۰ | ۰ |
| سود (زیان) فروش سرمایه گذاری ها | ۰ | ۰ |
| ذخیره کاهش ارزش سرمایه گذاری ها | ۰ | ۰ |
| سود سپرده های بانکی | ۰ | ۰ |
| سود اوراق مشارکت، صندوقهای سرمایه گذاری، صکوک، اوراق اجاره و سایر ابزارهای بولی و مالی | ۰ | ۰ |
| ذخیره تغییرات ارزش سرمایه گذاری ها | ۰ | ۰ |
| سایر | ۰ | ۰ |
| جمع کل درآمد سرمایه گذاری ها | ۰ | ۰ |

صورت وضعیت پرتفوی و درآمد سود سهام

درآمد سرمایه گذاریها - عملیاتی

| نام شرکت | ۱۳۹۵ | | ۱۳۹۴ | |
|---------------|---|---|---|---|
| | وضعیت سود آوری | وضعیت پرتفوی | وضعیت پرتفوی | وضعیت سود آوری |
| الومینوم پارس | درآمد هر سهم تقدی سهم شرکت هر سهم سرمایه گذاری (ریال) | درآمد هر سهم تقدی سهم شرکت هر سهم سرمایه گذاری (ریال) | درآمد هر سهم تقدی سهم شرکت هر سهم سرمایه گذاری (ریال) | درآمد هر سهم تقدی سهم شرکت هر سهم سرمایه گذاری (ریال) |
| | ۰ | ۰ | ۴۶,۳۳۲ | ۴۶,۳۳۲ |
| | ۰ | ۰ | ۱۸,۸۳ | ۱۸,۸۳ |
| | ۰ | ۰ | ۱,۱۶۰,۰۰۰ | ۱,۱۶۰,۰۰۰ |
| | ۰ | ۰ | ۱,۰۰۰ | ۱,۰۰۰ |
| | ۰ | ۰ | ۱,۱۶۰,۰۰۰ | ۱,۱۶۰,۰۰۰ |
| | ۰ | ۰ | ۱,۱۶۰,۰۰۰ | ۱,۱۶۰,۰۰۰ |
| جمع | ۰ | ۰ | ۴۶,۳۳۲ | ۴۶,۳۳۲ |



| | | | | | | | | |
|--------------------------------|--------------------------------|-------------------------------------|---------------------------------------|-------------------------------------|-----------------|---------------------------------------|------------|---------------------------------------|
| شماره اطلاعیه: ۳۴۸۰۵ | شماره اطلاعیه: ۳۴۸۰۵ | نماد: فوال | گروه کارخانه های تولیدی نورد آلومینوم | شماره ثبت شده: ۶۷۸,۳۴۷ میلیون ریال | کد صنعت: ۳۷۲۰۰۲ | سرمایه ثبت شده: ۶۷۸,۳۴۷ میلیون ریال | نماد: فوال | گروه کارخانه های تولیدی نورد آلومینوم |
| سرمایه ثبت نشده: ۵ میلیون ریال | سرمایه ثبت نشده: ۵ میلیون ریال | سرمایه ثبت شده: ۶۷۸,۳۴۷ میلیون ریال | کد صنعت: ۳۷۲۰۰۲ | سرمایه ثبت شده: ۶۷۸,۳۴۷ میلیون ریال | نماد: فوال | گروه کارخانه های تولیدی نورد آلومینوم | نماد: فوال | گروه کارخانه های تولیدی نورد آلومینوم |


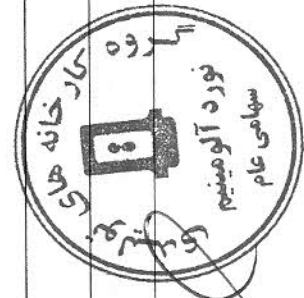
درآمد سرمایه گذاریها - غیر عملیاتی

| وضعیت سود آوری | | وضعیت سود آوری | | وضعیت سود آوری | | وضعیت سود آوری | | وضعیت سود آوری | | وضعیت سود آوری | | وضعیت سود آوری | | وضعیت سود آوری | | وضعیت سود آوری | | وضعیت سود آوری | | وضعیت سود آوری | |
|-------------------|-------------------|-------------------|-------------------|-------------------|-------------------|-------------------|-------------------|-------------------|-------------------|-------------------|-------------------|-------------------|-------------------|-------------------|-------------------|-------------------|-------------------|-------------------|-------------------|-------------------|-------------------|
| درآمد هر سهم نقدی | درآمد هر سهم نقدی | درآمد هر سهم نقدی | درآمد هر سهم نقدی | درآمد هر سهم نقدی | درآمد هر سهم نقدی | درآمد هر سهم نقدی | درآمد هر سهم نقدی | درآمد هر سهم نقدی | درآمد هر سهم نقدی | درآمد هر سهم نقدی | درآمد هر سهم نقدی | درآمد هر سهم نقدی | درآمد هر سهم نقدی | درآمد هر سهم نقدی | درآمد هر سهم نقدی | درآمد هر سهم نقدی | درآمد هر سهم نقدی | درآمد هر سهم نقدی | درآمد هر سهم نقدی | درآمد هر سهم نقدی | درآمد هر سهم نقدی |
| ۱۳۹۵ | ۱۳۹۴ | ۱۳۹۵ | ۱۳۹۴ | ۱۳۹۵ | ۱۳۹۴ | ۱۳۹۵ | ۱۳۹۴ | ۱۳۹۵ | ۱۳۹۴ | ۱۳۹۵ | ۱۳۹۴ | ۱۳۹۵ | ۱۳۹۴ | ۱۳۹۵ | ۱۳۹۴ | ۱۳۹۵ | ۱۳۹۴ | ۱۳۹۵ | ۱۳۹۴ | ۱۳۹۵ | ۱۳۹۴ |

کلید مبالغ به میلیون ریال می باشد

سایر درآمدها (هزینه های غیر عملیاتی)

| شرح | تاریخ | مبلغ |
|---------------------------------|------------|-------|
| سود (ریال) فروش دارایی های ثابت | ۱۳۹۵/۱۲/۲۹ | ۵۰۶ |
| سود (ریال) فروش سایر دارایی ها | | ۰ |
| خالص درآمد اجاره | | ۰ |
| سایر درآمدها | | ۲۴۷ |
| سایر هزینه ها | | ۰ |
| فروش انواع ضایعات | | ۳۲۲ |
| سود (ریال) ناشی از تسعیر ارز | | ۲,۶۰۷ |
| جمع | | ۴,۶۸۲ |



| | | |
|-------------------------------------|-------------------------------------|---------------------------------------|
| شماره اطلاعیه: ۲۴۸۹۰۵ | نماد: فنوال | گروه کارخانه های تولیدی نورد آلومینوم |
| کد صنعت: ۲۷۲۰۰۲ | شماره اطلاعیه: ۲۴۸۹۰۵ | شماره اطلاعیه: ۲۴۸۹۰۵ |
| سرمایه ثبت شده: ۶۷۸,۳۴۷ میلیون ریال | سرمایه ثبت نشده: ۱۱۹ میلیون ریال | سرمایه ثبت شده: ۶۷۸,۳۴۷ میلیون ریال |
| سرمایه ثبت نشده: ۱۱۹ میلیون ریال | سرمایه ثبت شده: ۶۷۸,۳۴۷ میلیون ریال | سرمایه ثبت شده: ۶۷۸,۳۴۷ میلیون ریال |

تسهیلات مالی دریافتی

| درصد تغییرات | سرمایه های مالی | | سال ۱۳۹۵ | | سال ۱۳۹۴ | | نوع قرارداد / تامین مالی |
|--------------|-----------------|----------|----------|---------------|----------|----------------|--|
| | ۱۳۹۵ | ۱۳۹۴ | مانده | افزایش (کاهش) | مانده | نرخ سود (درصد) | |
| ۱۱۹ | (۱۲,۳۸۲) | (۵,۶۶۰) | ۵۸,۰۲۶ | ۰ | ۵۸,۰۲۶ | ۲۴ | تسهیلات مالی دریافتی از بانکها: |
| ۸ | (۷,۸۸۰) | (۷,۳۱۵) | ۲۰,۸۸۱ | (۳۹,۳۵۲) | ۶۰,۳۳۲ | ۲۴ | بانک ملت |
| ۲۸ | (۲۴,۳۴۴) | (۳۳,۹۰۴) | ۱۶۸,۱۵۸ | (۶۹,۱۹۸) | ۲۳۷,۳۵۶ | ۲۵ | بانک تجارت |
| ۰ | (۴۴,۶۰۶) | (۴۶,۸۷۹) | ۲۴۷,۰۶۵ | (۱۰۸,۵۵۰) | ۳۵۵,۶۱۵ | ۰ | بانک صادرات |
| ۰ | ۰ | ۰ | ۰ | ۰ | ۰ | ۰ | تسهیلات مالی دریافتی از سایر منابع: |
| ۰ | ۰ | ۰ | ۰ | ۰ | ۰ | ۰ | سهامدار عمده |
| ۰ | ۰ | ۰ | ۰ | ۰ | ۰ | ۰ | سایر اشخاص |
| ۰ | ۰ | ۰ | ۰ | ۰ | ۰ | ۰ | شرکت های گروه |
| ۰ | ۰ | ۰ | ۰ | ۰ | ۰ | ۰ | سایر اشخاص وابسته |
| ۰ | ۰ | ۰ | ۰ | ۰ | ۰ | ۰ | سایر هزینه های مالی |
| ۳,۲۵۹ | (۱۴,۶۱۰) | (۴۳۵) | ۰ | ۰ | ۰ | ۰ | جمع تسهیلات مالی ریالی |
| ۰ | (۱۴,۶۱۰) | (۴۳۵) | ۰ | ۰ | ۰ | ۰ | هزینه های مالی - انتقال به حساب دارایی |
| ۰ | (۵۹,۲۱۶) | (۴۷,۳۱۴) | ۲۴۷,۰۶۵ | (۱۰۸,۵۵۰) | ۳۵۵,۶۱۵ | ۰ | هزینه های مالی - انتقال به حساب سود و زیان |
| ۲۵ | (۵۹,۲۱۶) | (۴۷,۳۱۴) | ۵۹,۲۱۶ | ۱۱۹,۰۲ | ۴۷,۳۱۴ | ۰ | هزینه های مالی - انتقال به حساب سود و زیان |




گروه کارخانه های تولیدی نورد آلومینوم

۲۷ از ۲۰

| | | | | | | | |
|-----------------------|----------|--------|-----------------|---------------------|--|---------------------------------------|------------------------------------|
| شماره اطلاعیه: ۲۴۸۹۰۵ | کد صنعت: | ۲۷۲۰۰۲ | سرمایه ثبت شده: | ۶۷۸,۳۴۷ میلیون ریال | نماد: فنوال | گروه کارخانه های تولیدی نورد آلومینیم | شماره ثبت: ۳۹۵/۱۳/۲۹ (حسابرسی شده) |
| سرمایه ثبت نشده: | | | | ۵ میلیون ریال | پیش بینی درآمد هر سهم سال مالی منتهی به ۱۳۹۵/۱۳/۲۹ (حسابرسی شده) | | |

| درصد تغییرات | توزیع های مالی ۱۳۹۴ | | توزیع های مالی ۱۳۹۵ | | افزایش (کاهش) | معدل ریالی معادل ارزی نرخ برابری | معدل ریالی معادل ارزی نرخ برابری | معدل ریالی معادل ارزی نرخ برابری | معدل ریالی معادل ارزی نرخ برابری | مبلغ ارزی | نرخ | نوع ارز | تسهیلات مالی ارزی |
|--------------|---------------------|----------|---------------------|------------|---------------|----------------------------------|----------------------------------|----------------------------------|----------------------------------|-----------|-----|--|-------------------|
| | ۱۳۹۵ | ۱۳۹۴ | ۱۳۹۵ | ۱۳۹۴ | | | | | | | | | |
| | ۰ | ۰ | ۰ | ۰ | ۰ | ۰ | ۰ | ۰ | ۰ | ۰ | ۰ | شرکت های گروه | |
| | ۰ | ۰ | ۰ | ۰ | ۰ | ۰ | ۰ | ۰ | ۰ | ۰ | ۰ | سایر اشخاص وابسته | |
| | ۰ | ۰ | ۰ | ۰ | ۰ | ۰ | ۰ | ۰ | ۰ | ۰ | ۰ | سایر اشخاص | |
| | ۰ | ۰ | ۰ | ۰ | ۰ | ۰ | ۰ | ۰ | ۰ | ۰ | ۰ | جمع تسهیلات مالی ارزی | |
| | ۰ | ۰ | ۰ | ۰ | ۰ | ۰ | ۰ | ۰ | ۰ | ۰ | ۰ | هزینه های مالی - انتقال به حساب دارایی | |
| | ۰ | ۰ | ۰ | ۰ | ۰ | ۰ | ۰ | ۰ | ۰ | ۰ | ۰ | هزینه های مالی - انتقال به حساب سود و زیان | |
| | ۰ | ۰ | ۰ | ۰ | ۰ | ۰ | ۰ | ۰ | ۰ | ۰ | ۰ | جمع مانده تسهیلات / هزینه مالی انتقالی به سود و زیان | |
| | (۵۹,۲۱۶) | (۴۷,۳۱۴) | ۲۳۷,۰۶۵ | (۱۰,۸۵۵۰۱) | ۰ | ۰ | ۰ | ۰ | ۰ | ۰ | ۰ | ۰ | |







| | | |
|-------------------------------------|---------------------------------------|--|
| شماره اطلاعیه: ۲۴۸۹۰۵ | نماد: فنوال | گروه کارخانه های تولیدی نورد آلومینوم |
| کد صنعت: ۲۷۲۰۰۲ | شماره اوراق: ۱۳۹۵/۱۲/۲۹ (حسابرسی شده) | پیش بینی درآمد هر سهم سال مالی منتهی به ۱۳۹۵/۱۲/۲۹ |
| سرمایه ثبت شده: ۶۷۸,۳۴۷ میلیون ریال | | |
| سرمایه ثبت نشده: • میلیون ریال | | |

هزینه مالیات

| هزینه مالیات | ۱۳۹۴ | ۱۳۹۵ |
|-------------------------------|-------|-------|
| سود (زیان) قبل از کسر مالیات | ۲۹۷۸۹ | ۳۰۸۰۰ |
| درآمدهای معاف از مالیات | | |
| سود سپرده های بانکی | • | • |
| درآمد حاصل از سرمایه گذاری ها | • | • |
| معافیت فروش صادراتی | • | • |
| درآمدهای با مالیات مقطوع | • | • |
| سایر | • | • |
| درآمد مشمول مالیات | ۲۹۷۸۹ | ۳۰۸۰۰ |
| نرخ مالیات | • | ۲۲.۵ |
| مالیات بر درآمد | • | ۶۹۳۰ |






| | | | | | |
|-----------------------|--------------------|--|-----------------|--|---|
| شماره اطلاعیه: ۳۳۸۹-۵ | نماد: فنوال | شماره اطلاعیه: ۳۳۸۹-۵ | کد صنعت: ۳۷۲۰۰۲ | سرمایه ثبت شده: ۶۷۸,۳۴۷ میلیون ریال | شرکت: گروه کارخانه های تولیدی نورد آلومینوم |
| سرمایه ثبت نشده: ۰ | سرمایه ثبت نشده: ۰ | سرمایه ثبت شده: ۳۳۹,۵۱۲/۲۹ (حسابرسی شده) | | پیش بینی درآمد هر سهم سال مالی منتهی به ۱۳۹۵/۱۲/۲۹ | |

وضعیت مالیاتی سه سال گذشته

| ذخیره مالیات | مالیات پرداخت شده | مالیات قطعی | مالیات تشخیصی | مالیات ابرازی | درآمد تشخیصی | سود (زیان) ابرازی | سال |
|--------------|-------------------|-------------|---------------|---------------|--------------|-------------------|------------|
| ۰ | ۰ | ۰ | ۰ | ۰ | ۰ | ۲۱,۶۳۱ | ۱۳۹۳/۱۲/۲۹ |
| ۰ | ۰ | ۸,۳۵۴ | ۰ | ۰ | ۳۳,۴۱۶ | (۸۸,۶۰۰) | ۱۳۹۲/۱۲/۲۹ |
| ۲,۴۷۰ | ۰ | ۲,۷۵۱ | ۰ | ۰ | ۱۲,۳۲۸ | ۳۱,۱۳۸ | ۱۳۹۱/۱۲/۳۰ |

توضیحات

سایر موارد با اهمیت



| | | | | | | | | | | | |
|------------------------------------|-----------------|------------------------|-------------|---------------------------------------|---------------------------------|-----------------------------------|-------------------------|------------------------|-------------|---------------------------------------|--|
| شماره ثبت شده: ۶۷۸,۳۴۷ میلیون ریال | کد صنعت: ۲۷۲۰۰۲ | شماره اطلاعیه: ۲۴۸۹۰۵ | نماد: فووال | گروه کارخانه های تولیدی نورد آلومینوم | شماره ثبت نشده: ۰ / میلیون ریال | سرمايه ثابت نشده: ۰ / میلیون ریال | سرمايه ثابت شده: ۲۷۲۰۰۲ | سرمايه اطلاعیه: ۲۴۸۹۰۵ | نماد: فووال | گروه کارخانه های تولیدی نورد آلومینوم | |
| تاریخ شروع: هر سه ماهه | | تاریخ شروع: هر سه ماهه | | تاریخ شروع: هر سه ماهه | | تاریخ شروع: هر سه ماهه | | تاریخ شروع: هر سه ماهه | | تاریخ شروع: هر سه ماهه | |
| تاریخ شروع: هر سه ماهه | | تاریخ شروع: هر سه ماهه | | تاریخ شروع: هر سه ماهه | | تاریخ شروع: هر سه ماهه | | تاریخ شروع: هر سه ماهه | | تاریخ شروع: هر سه ماهه | |

پیشن بینی اجرای طرح سرمایه ای
سرمایه گذاری مورد نیاز طرح و نحوه تامین آن

| انواع سودآوری هر سه ماهه (ریال) | تاریخ شروع | برآورد هزینه ها در سال مالی ۱۳۹۵ | | درصد بیشرفت کار | هزینه های انجام شده | | سرمایه گذاری مورد نیاز طبق برآورد اولیه | | | شرح | |
|---|---------------|----------------------------------|---------------|-----------------------|---------------------|---------------|---|----------------|--------------|-----|----------------|
| | | جمع | مبلغ ریالی | | جمع | مبلغ ریالی | جمع | مبلغ ریالی | | | |
| | | | | | | | | معادل ریالی | مبلغ ارزی | | معادل ریالی |
| | | ۰ | ۰ | | ۰ | ۰ | ۰ | ۰ | ۰ | ۰ | جمع |

مخارج تامین مالی به مبلغ
میلیون ریال با رعایت استانداردهای حسابداری به
تخصیص یافته است.

ضرورت و نتایج حاصل از اجرای طرح:

محدودیت های عمده اجرای طرح:

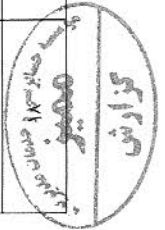


| | | | | | | | |
|--|-------------|---------------------|-----------------|-------------------------------------|-------------------------|---------------------------------------|-------------------|
| شماره اطلاعیه: ۲۴۸۹۰۵ | نماد: فنوال | شماره اوراق: ۲۴۸۹۰۵ | کد صنعت: ۲۷۲۰۰۲ | سرمایه ثبت شده: ۶۷۸,۳۴۷ میلیون ریال | سرمایه ثبت نشده: ۲۷۲۰۰۲ | گروه کارخانه های تولیدی نورد آلومینوم | شماره ثبت: ۲۴۸۹۰۵ |
| پیش بینی درآمد هر سهم سال مالی منتهی به ۱۳۹۵/۱۲/۲۹ (حسابرسی شده) | | | | سرمایه ثبت نشده: ۵ | سرمایه ثبت شده: ۲۷۲۰۰۲ | | |

کلیه مبالغ به میلیون ریال می باشد



صورت منابع و مصارف نقدی

| درصد تغییرات | ۱۳۹۴/۱۲/۲۹ | ۱۳۹۵/۱۲/۲۹ | شرح |
|--------------|------------|------------|--|
| --- | | | دریافت ها: |
| ۹۲ | ۲۶۶,۷۵۶ | ۷۰,۴۸۵۶ | فروش و پیش دریافت |
| ۴۴ | ۴۳۰,۵۰۷ | ۶۱۸,۵۲۱ | وصول مطالبات تجاری |
| . | . | . | وصول سایر مطالبات |
| . | . | . | بازده دریافتی سرمایه گذاری ها |
| (۱۰۰) | ۱,۲۲۰ | . | فروش دارایی های ثابت و سایر دارایی های غیر جاری |
| . | . | . | استرداد سپرده ها و فروش سرمایه گذاری ها و اوراق بهادار |
| ۳۴ | ۱۱۳,۱۵۸ | ۱۴۰,۰۰۰ | دریافت تسهیلات |
| . | . | . | افزایش سرمایه |
| ۲۲ | ۴۱,۷۶۰ | ۵۰,۹۲۳ | سایر دریافت ها |
| ۵۹ | ۹۵۳,۲۲۱ | ۱,۵۱۳,۲۰۰ | جمع دریافت ها |
| --- | | | پرداخت ها: |
| ۱۰۲ | (۴۶۹,۱۱۸) | (۸۹۹,۰۸۰) | خرید مواد اولیه |
| ۱۰۸ | (۲۱,۷۰۳) | (۴۵,۰۴۰) | خرید انرژی |
| ۱۲ | (۷۸,۲۰۸) | (۸۷,۴۶۹) | حقوق و دستمزد و مزایای کارکنان |
| | (۶۸,۰۵۳) | (۵۵,۹۲۵) | سود پرداختی بابت تامین مالی |



| | | |
|-------------------------------------|-----------------------|---|
| شماره اطلاعیه: ۲۴۸۰۰۵ | نماد: فبورال | گروه کارخانه های تولیدی نورد آلومینیم |
| کد صنعت: ۲۷۲۰۰۲ | شماره اطلاعیه: ۲۴۸۰۰۵ | شماره اطلاعیه: ۲۴۸۰۰۵ |
| سرمايه ثبت شده: ۶۷۸,۳۴۷ ميليون ريال | سرمايه ثبت نشده: ۰ | پيش بيني درآمد هر سهم سال مالي منتهی بده ۱۳۹۵/۱۲/۲۹ (حسابرسی شده) |
| سرمايه ثبت نشده: ۰ | سرمايه ثبت نشده: ۰ | پيش بيني درآمد هر سهم سال مالي منتهی بده ۱۳۹۵/۱۲/۲۹ (حسابرسی شده) |

| | | | |
|-----|-----------|-------------|---|
| ۰ | ۰ | ۰ | خرید و ایجاد دارایی های ثابت |
| ۰ | ۰ | ۰ | ایجاد سپرده و خرید و افزایش سرمایه گذاری ها |
| ۰ | ۰ | ۰ | پرداخت بدهی ها |
| ۵۵۳ | (۱۹۷) | (۱,۲۸۶) | پرداخت سود سهام |
| ۰ | ۰ | ۰ | پرداخت مالیات عملکرد |
| ۸۵ | (۱۳۱,۵۵۱) | (۲۳۴,۹۷۱) | بازپرداخت اصل تسهیلات |
| ۸ | (۳۱۶,۵۰۱) | (۱۹۸,۲۵۲) | سایر پرداخت ها |
| ۵۹ | (۹۵۲,۸۳۱) | (۱,۵۱۲,۲۳۳) | جمع پرداخت ها |
| ۲۳۵ | ۵۹۰ | ۱,۹۷۷ | مازاد (کسری) |
| ۱۶ | ۳,۷۹۲ | ۴,۳۸۲ | مانده وجه نقد اول دوره |
| ۲۵ | ۴,۳۸۲ | ۶,۳۵۹ | مانده وجه نقد پایان دوره |







| | | | | |
|--|-------------------------------------|-------------------------------------|-------------------------------------|-------------------------------------|
| شماره اطلاعیه: ۳۴۹۰۵ | شماره اطلاعیه: ۳۴۹۰۵ | شماره اطلاعیه: ۳۴۹۰۵ | شماره اطلاعیه: ۳۴۹۰۵ | شماره اطلاعیه: ۳۴۹۰۵ |
| کد صنعت: | کد صنعت: | کد صنعت: | کد صنعت: | کد صنعت: |
| سرمايه ثبت شده: ۶۷۸,۳۴۷ ميليون ريال | سرمايه ثبت شده: ۶۷۸,۳۴۷ ميليون ريال | سرمايه ثبت شده: ۶۷۸,۳۴۷ ميليون ريال | سرمايه ثبت شده: ۶۷۸,۳۴۷ ميليون ريال | سرمايه ثبت شده: ۶۷۸,۳۴۷ ميليون ريال |
| سرمايه ثبت نشده: ۰ ميليون ريال | سرمايه ثبت نشده: ۰ ميليون ريال | سرمايه ثبت نشده: ۰ ميليون ريال | سرمايه ثبت نشده: ۰ ميليون ريال | سرمايه ثبت نشده: ۰ ميليون ريال |
| پيش بينی درآمد هر سهم سال مالی منتهی به ۱۳۹۵/۱۲/۳۱ (حسابرسی شده) | | | | |
| نماد: فنوال | | | | |
| شماره اطلاعیه: ۳۴۹۰۵ | | | | |
| شماره اطلاعیه: ۳۴۹۰۵ | | | | |

صورت منابع و مصارف ارزی

| شرح | سال ۱۳۹۴ | | | | سال ۱۳۹۵ | | | |
|----------------------------------|--------------------------|------------|----------|---------|--------------------------|------------|-----------|---------|
| | معدل ریالی (میلیون ریال) | نرخ برابری | مبلغ ارز | نوع ارز | معدل ریالی (میلیون ریال) | نرخ برابری | مبلغ ارز | نوع ارز |
| عایدات ارزی | ۰ | ۰ | ۰ | | ۰ | ۰ | ۰ | |
| ارائه خدمات | ۰ | ۰ | ۰ | | ۰ | ۰ | ۰ | |
| سایر عایدات ارزی | ۰ | ۰ | ۰ | | ۰ | ۰ | ۰ | |
| محصول صادراتی (ورف) | ۱۴,۳۵۵ | ۲۹,۶۸۶ | ۴۸۳,۵۵۵ | دلار | ۵۹,۵۰۰ | ۳۰,۱۸۶ | ۱,۹۷۱,۱۱۲ | دلار |
| جمع عایدات ارزی | ۱۴,۳۵۵ | ۰ | ۰ | | ۵۹,۵۰۰ | ۰ | ۰ | |
| مصارف ارزی | ۰ | ۰ | ۰ | | ۰ | ۰ | ۰ | |
| لوازم بزرگ و قطعات | ۰ | ۰ | ۰ | | ۰ | ۰ | ۰ | |
| هزینه های سرمایه ای | ۰ | ۰ | ۰ | | ۰ | ۰ | ۰ | |
| سایر مصارف ارزی | ۰ | ۰ | ۰ | | ۰ | ۰ | ۰ | |
| جمع مصارف ارزی | ۰ | ۰ | ۰ | | ۰ | ۰ | ۰ | |
| مازاد (کسری) عایدات بر مصارف ارز | ۱۴,۳۵۵ | ۰ | ۰ | | ۵۹,۵۰۰ | ۰ | ۰ | |



توضیحات:

