

شرکت گروه کارخانه‌های تولیدی نورد آلومینیوم (سهامی عام)

گزارش حسابرس مستقل درباره اطلاعات مالی پیش بینی شده

(براساس عملکرد واقعی ۹ ماهه)

برای سال مالی منتهی به ۲۹ اسفند ماه ۱۳۹۴

بنام خدا

گزارش حسابرس مستقل درباره اطلاعات مالی پیش بینی شده به هیات مدیره شرکت گروه کارخانه های تولیدی نورد آلومینیوم (سهامی عام)

- ۱- صورت سود و زیان پیش بینی شده شرکت گروه کارخانه های تولیدی نورد آلومینیوم (سهامی عام) برای سال مالی منتهی به تاریخ ۱۳۹۴/۱۲/۲۹ (براساس عملکرد واقعی ۹ ماهه)، همراه با سایر اطلاعات مالی پیش بینی شده که پیوست می باشد، طبق استاندارد حسابرسی "رسیدگی به اطلاعات مالی آتی"، مورد رسیدگی این موسسه قرار گرفته است. مسئولیت اطلاعات مالی پیش بینی شده مزبور و مفروضات مبنای تهیه آنها با هیات مدیره شرکت است.
- ۲- براساس رسیدگی به شواهد پشتوانه مفروضات، این موسسه به مواردی برخورد نکرده است که متقاعد شود مفروضات مزبور، مبنای معقولی را برای تهیه اطلاعات مالی پیش بینی شده فراهم نمی کند. به علاوه، به نظر این موسسه، صورت سود و زیان پیش بینی شده مزبور، بر اساس مفروضات به گونه ای مناسب تهیه و طبق استانداردهای حسابداری ارائه شده است.
- ۳- نتایج واقعی احتمالا متفاوت از پیش بینی ها خواهد بود، زیرا رویدادهای پیش بینی شده اغلب به گونه ای مورد انتظار رخ نمی دهد و تفاوت های حاصل می تواند با اهمیت باشد.

با احترام

مؤسسه حسابرسی و خدمات مدیریت

۴ اسفند ماه ۱۳۹۴

محمد کلینی داهی
حسین سیادت خو
۸۰۰۲۹۱
۸۰۰۴۰۴
مؤسسه حسابرسی و خدمات مدیریت رسمی



Certificate CH98/8012


گروه کارخانه‌های تولیدی نورد آلومینیوم

«شرکت سهامی عام»

سرمایه: ۶۷۸,۳۴۷ میلیون ریال تماماً پرداخت شده

شماره ثبت: ۱۵۷۲۱

شماره اقتصادی: ۴۱۱۳ - ۱۳۱۸ - ۵۸۹۳



نورد آلومینیوم

شماره : تاریخ : پیوست :

شرکت گروه کارخانه‌های تولیدی نورد آلومینیوم (سهامی عام)

یادداشت‌های توضیحی صورتهای مالی آتی

سال مالی منتهی به ۲۹ اسفندماه ۱۳۹۴

۱- تاریخچه فعالیت شرکت :

۱-۱ کلیات

شرکت گروه کارخانه‌های تولیدی نورد آلومینیوم (سهامی عام) در تاریخ ۱۳۵۱/۳/۲۵ تحت شماره ۱۵۷۲۱ بصورت شرکت سهامی خاص در اداره ثبت شرکتها و مالکیت صنعتی تهران به ثبت رسیده و در تاریخ ۱۳۶۴/۲/۲۵ شروع به بهره برداری نموده است. شرکت در تاریخ ۱۳۷۰/۱۱/۲۳ به موجب تصمیم مجمع عمومی فوق‌العاده صاحبان سهام به شرکت سهامی عام تبدیل و در تاریخ ۱۳۷۱/۲/۲۶ در بورس اوراق بهادار تهران پذیرفته شده است. مرکز اصلی شرکت در تهران، بلوار آفریقا (چردن) بن بست آناهیتا، پلاک ۲ طبقه هشتم و کارخانه آن در شهرستان اراک واقع است.

۱-۲ فعالیت اصلی شرکت

موضوع فعالیت شرکت طبق ماده ۱۲ اساسنامه، تأسیس کارخانجات تولیدی و صنعتی به منظور ساخت ورق آلومینیوم و هر نوع فرآورده‌های دیگر آلومینیومی و تصدی به هر نوع امور تولید و صنعتی و فروش محصولات و مصنوعات شرکت و انجام کلیه اموری که به طور مستقیم و غیر مستقیم مربوط به موضوع شرکت میباشد. به موجب پروانه بهره‌برداری شماره ۹۲۶۰ مورخ ۱۳۶۶/۵/۱۸ که توسط وزارت صنایع سنگین صادر شده، بهره‌برداری از کارخانه شرکت با ظرفیت دوازده هزار تن، در تاریخ ۱۳۶۴/۲/۲۵ آغاز شده است که در سال ۱۳۷۵ به هیجده هزار تن و در سال ۱۳۸۴ به موجب پروانه بهره‌برداری به شماره ۱۰۲/۱۳۵۰۸ مورخ ۱۳۸۴/۸/۴ به سی هزار تن و در سال ۱۳۸۶ به موجب پروانه بهره‌برداری شماره ۱۰۲/۷۲۰۱ به سی و چهار هزار و دویست تن و به استناد آخرین پروانه بهره‌برداری به شماره ۱۰۲/۱۳۲۸ مورخ ۱۳۸۷/۱۰/۲۹ به سی و پنج هزار و سیصد تن در سال افزایش یافته است.

۱-۳ وضعیت اشتغال

تعداد کارکنان دائم و موقت طی سال جاری به شرح زیر می باشد :

نفر	نفر	
۳۶	۳۶	کارکنان دائم
۲۳۶	۲۳۶	کارکنان موقت
۲۷۲	۲۷۲	جمع

۲- مبنای تهیه صورتهای مالی آتی

فروش :

الف - مقدار فروش ۱۲,۲۰۵ تن می باشد.

ب - مبنای محاسبه نرخ فروش بر اساس نرخ TME به مبلغ ۶۲,۰۰۰ ریال به اضافه کارمزد فروش (اعلام شده توسط واحد بازرگانی) عمل شده است.

مواد: نرخ خرید مواد اولیه بر اساس نرخ واقعی خریدی ماه ۹۴ بصورت مدت دار ۴۵ روزه از قرار هر کیلوگرم ۶۲,۸۶۰ ریال محاسبه گردیده است.

دستمزد: بر مبنای روند هزینه های واقعی ۱۰ ماهه اول سال ۹۴ و برای ۲ ماهه باقیمانده سال، بر اساس پیش بینی تولید و فروش برآورد و محاسبه شده است.

سربار: بر مبنای روند هزینه های واقعی ۱۰ ماهه اول سال ۹۴ و برای ۲ ماهه باقیمانده سال، بر اساس پیش بینی تولید و فروش برآورد و محاسبه شده است.

مانده تسهیلات ارزی دریافتی از بانک صادرات مرکزی اراک طبق مندرجات دستورالعمل شماره ۶۰/۱۰۱۵ مورخ ۱۳۹۲/۰۹/۱۶ "چگونگی رسیدگی به ایفای تعهدات ارزی" بانک مرکزی ایران و به نرخ ارز زمان گشایش محاسبه شده است.



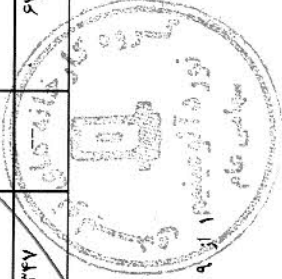
تهران: ۸۸۶۵۳۷۹۰	تهران: ۸۸۶۵۳۷۸۰ (خط ۹)	کد پستی تهران: ۱۹۱۷۶۴۳۳۶۷	دفتر مرکزی: تهران، بلوار آفریقا (چردن)
اراک: (۰۸۶)۳۳۱۳۵۳۰۷	امور فروش: ۸۸۶۵۳۷۹۳	تلفن	بن بست آناهیتا، پلاک دو، طبقه هشتم
	اراک: (۰۸۶)۳۳۱۳۶۰۵۰ - ۳	صندوق پستی: ۳۸۱۳۵/۸۴۱	

کلیه مبالغ به میلیون ریال می باشد

شماره ثبت شده: ۶۷۸,۳۴۷ میلیون ریال	کد صنعت: ۲۷۲۰۰۲	شماره اطلاعیه: ۳۴۷۸۴۹	نماد: فنوال	شرح: گروه کارخانه های تولیدی نورد آلومینوم
سرمايه ثبت نشده: ۰ ميليون ريال	دوره منتهی به: ۱۳۹۴/۰۹/۳۰	دوره منتهی واقع: ۹ ماهه (حسابرسی نشده)	پیش بینی درآمد هر سهم سال مالی منتهی به ۱۳۹۴/۱۲/۲۹ بر اساس عملکرد واقعی	پیش بینی درآمد هر سهم سال مالی منتهی به ۱۳۹۴/۱۲/۲۹ بر اساس عملکرد واقعی

دریافتی از شرکت گروه کارخانه های تولیدی نورد آلومینوم طی نامه شماره ۳۴۷۸۴۹ مورخ // پیش بینی درآمد هر سهم برای سال منتهی به ۱۳۹۴/۱۲/۲۹ با سرمایه ۶۷۸,۳۴۷ میلیون ریال مبلغ ۴۴ ریال بطور خالص (پس از کسر مالیات) می باشد. مسئولیت تهیه این اطلاعات با مدیریت شرکت است.

درصد پوشش	درصد نسبت به فروش	درصد نسبت به فروش		درصد پوشش	درصد نسبت به فروش	درصد نسبت به فروش		پیش بینی حسابرسی نشده	پیش بینی حسابرسی نشده	شرح
		واقعی	حسابرسی نشده			واقعی	حسابرسی نشده			
۶۹	۱۰۰	۷۰۷,۶۸۸	۱,۰۲۲,۶۶۸	۷۳	۱۰۰	۵۵۵,۴۸۶	۱,۳۹۴/۰۹/۳۰	۱۳۹۴/۱۲/۲۹	۷۵۸,۰۲۳	سال (دوره) مالی منتهی به فروش
۶۹	(۸۶)	(۶۰۷,۵۰۶)	(۸۸۱,۴۶۴)	۷۳	(۸۰)	(۴۴۶,۲۵۲)			(۶۰۷,۷۸۸)	بهای تمام شده کالای فروش رفته
۷۱	۱۴	۱۰۰,۱۸۲	۱۴۰,۸۰۴	۷۳	۲۰	۱۰۹,۲۳۴			۱۵۰,۲۳۵	سود (زیان) ناخالص
۷۸	(۴)	(۳۶,۱۷۰)	(۳۳,۷۳۵)	۷۵	(۵)	(۳۵,۵۷۱)			(۳۴,۰۲۱)	هزینه های عمومی، اداری و تشکیلاتی
۷۵	(۳)	(۳۲,۸۳۴)	(۳۰,۴۶۳)	۷۹	(۶)	(۳۴,۵۸۲)			(۴۳,۵۹۴)	خالص سایر درآمدها (هزینه های عملیاتی)
۶۷	۷	۵۱,۱۷۸	۷۶,۶۰۶	۶۸	۹	۴۹,۰۸۱			۷۲,۶۲۰	سود (زیان) عملیاتی
۷۶	(۷)	(۴۶,۶۶۲)	(۶۱,۳۸۲)	۹۰	(۸)	(۴۲,۷۰۵)			(۴۷,۳۱۴)	هزینه های مالی اداری
--	۰	۰	۰	--	۰	۰			۰	درآمد حاصل از سرمایه گذاریها
۴۸	۰	۳,۰۵۰	۶,۳۰۷	۹۸	۱	۴,۴۰۲			۴,۴۸۳	خالص درآمد (هزینه) های متفرقه
۳۵	۱	۷,۵۶۶	۲۱,۶۳۱	۳۶	۲	۱۰,۷۷۸			۲۹,۷۸۹	سود (زیان) قبل از اقلام غیر مترقبه، اثرات انباشته تغییر در اصول و روشهای حسابداری
--	۰	۰	۰	--	۰	۰			۰	اقلام غیر مترقبه اثرات انباشته تغییر در اصول و روشهای حسابداری و مالیات
۳۵	۱	۷,۵۶۶	۲۱,۶۳۱	۳۶	۲	۱۰,۷۷۸			۲۹,۷۸۹	سود و زیان قبل از کسر مالیات
--	۰	۰	۰	--	۰	۰			۰	مالیات
۳۵	۱	۷,۵۶۶	۲۱,۶۳۱	۳۶	۲	۱۰,۷۷۸			۲۹,۷۸۹	سود (زیان) خالص پس از کسر مالیات
۶۷	--	۱,۰۰۳	۱,۵۰۲	۶۷	--	۷۲			۱۰۷	سود عملیاتی هر سهم
۳۵	--	۱۴۸	۴۴۴	۳۶	--	۱۶			۴۴	سود هر سهم قبل از کسر مالیات
۳۵	--	۱۴۸	۴۴۴	۳۶	--	۱۶			۴۴	سود هر سهم پس از کسر مالیات
--	--	۵۱,۰۰۰	۵۱,۰۰۰	--	--	۶۷۸,۳۴۷			۶۷۸,۳۴۷	سرمایه



(Handwritten signature)

کلیه مبالغ به میلیون ریال می باشد

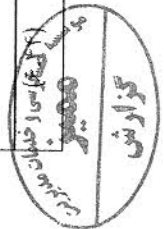

شماره اطلاعیه : ۲۴۷۸۴۹	نماد: فنوال	شماره اطلاعیه : ۲۴۷۸۴۹	شماره اطلاعیه : ۲۴۷۸۴۹
سرمايه ثبت شده: ۶۷۸,۳۴۷ ميليون ريال	دوره منتهی به: ۱۳۹۴/۰۹/۳۰	دوره منتهی به: ۱۳۹۴/۰۹/۳۰	دوره منتهی به: ۱۳۹۴/۰۹/۳۰
سرمايه ثبت نشده: ۰ ميليون ريال			

آمار توليد و فروش
مقدار توليد

درصد تغيير دوره ** به **	واقعی سال مالی منتهی به ۱۳۹۳/۱۲/۲۹	واقعی دوره منتهی به ** ۱۳۹۳/۰۹/۳۰	درصد پوشش پیش بینی	واقعی دوره منتهی به * ۱۳۹۴/۰۹/۳۰	پیش بینی سال مالی منتهی به ۱۳۹۴/۱۲/۲۹	واحد	نوع گروه یا محصول
(۵۳.۹۹)	۱,۱۶۳	۱,۰۴۱	۷۶.۸۹	۴۷۹	۶۲۳	تن	ورق کامپوزیت
۱۱.۶۸	۶,۹۲۶	۴,۸۹۹	۷۰.۹۰	۵,۴۷۱	۷,۷۱۶	تن	ورق الومینومی
(۱۲.۰۱)	۹۶۸	۵۳۳	۸۵.۹۰	۴۶۹	۵۴۶	تن	کویل الومینومی
۱۹.۸۱	۱,۸۹۲	۱,۳۴۲	۶۷.۳۰	۱,۳۸۸	۲,۳۱۱	تن	تسمه الومینومی
(۸۰.۷۲)	۹۵	۸۳	۴۴.۴۴	۱۶	۳۶	تن	مصولات درجه 2
(۵۹.۱۵)	۱,۹۴۷	۱,۳۸۳	۷۱.۵۲	۵۶۵	۷۹۰	تن	مصولات کلد(کویل،ورق،تسمه)
(۷.۵۵)	۱۲,۹۹۱	۹,۱۸۱	۷۱.۲۰	۸,۴۸۸	۱۱,۹۲۲		جمع

مقدار فروش

درصد تغيير دوره ** به **	واقعی سال مالی منتهی به ۱۳۹۳/۱۲/۲۹	واقعی دوره منتهی به ** ۱۳۹۳/۰۹/۳۰	درصد پوشش پیش بینی	واقعی دوره منتهی به * ۱۳۹۴/۰۹/۳۰	پیش بینی سال مالی منتهی به ۱۳۹۴/۱۲/۲۹	واحد	نوع گروه یا محصول
(۴۱.۹۵)	۱,۰۷۰	۸۷۰	۸۰.۵۴	۵۰۵	۶۲۷	تن	ورق کامپوزیت
۵۰.۷۹	۴,۱۵۴	۲,۸۴۳	۷۰.۸۸	۴,۳۸۷	۶,۰۴۸	تن	مصولات کارمزدي (خدمات)
(۳۴.۹۴)	۲,۹۹۵	۲,۲۸۷	۷۰.۳۹	۱,۴۸۸	۲,۱۱۴	تن	ورق الومینومی
(۲۴.۲۴)	۷۴۰	۴۵۸	۸۵.۷۵	۳۴۷	۴۰۰	تن	کویل الومینومی
۲۳.۶۰	۱,۸۵۸	۱,۲۷۱	۷۰.۷۷	۱,۵۷۱	۲,۲۲۰	تن	تسمه الومینومی
(۱۰۰.۰۰)	۳۷	۳۷	۱۰۰.۰۰	۰	۲۰	تن	مصولات درجه 2
(۱۰۰.۰۰)	۴۹۶	۲۲۲	۴۴.۵۶	۰	۰	تن	بیلت الومینومی
(۶۱.۴۷)	۱,۸۷۴	۱,۳۱۶	۶۵.۴۴	۵۰۷	۷۶۶	تن	مصولات کلد(کویل،ورق،تسمه)
	۱۲,۲۲۴	۹,۳۰۴	۷۶.۲۲	۸,۷۰۵	۱۲,۲۵۰		جمع



شماره ثبت شده: ۶۷۸,۳۴۷ میلیون ریال	کد صنعت: ۲۷۲۰۰۲	شماره اطلاعیه: ۳۴۷۸۴۹	نماد: فنوال	شرح: گروه کارخانه های تولیدی نورد آلومینوم
سرمایه ثبت نشده: ۰ میلیون ریال	دوره منتهی به: ۱۳۹۴/۰۹/۳۰	دوره منتهی به: ۱۳۹۴/۱۲/۲۹	شماره حسابرسی نشده: ۹ ماهه (حسابرسی واقعی)	پیش بینی درآمد هر سهم سال مالی منتهی به ۱۳۹۴/۱۲/۲۹ بر اساس عملکرد واقعی

موجودی آماده برای فروش

درصد تغییر دوره به **	واقعی سال مالی منتهی به ۱۳۹۳/۱۲/۲۹	واقعی دوره منتهی به ** ۱۳۹۳/۰۹/۳۰	واقعی دوره منتهی به ۱۳۹۴/۰۹/۳۰	درصد پوشش پیش بینی	واقعی دوره منتهی به * ۱۳۹۴/۰۹/۳۰	پیش بینی سال مالی منتهی به ۱۳۹۴/۱۲/۲۹	واحد	نوع گروه یا محصول
(۲۵.۳۳)	۳۴۸	۴۲۸	۳۲۰	۹۳.۵۷	۳۲۰	۳۴۲	تن	ورق کامپوزیت
۷۰.۱۳	۲۶۳	۱۵۴	۲۶۲	۱۶۴.۷۸	۲۶۲	۱۵۹	تن	ورق آلومینیومی
(۱۳.۳۳)	۱۰۷	۴۵	۳۹	۸۶.۶۷	۳۹	۴۵	تن	کویل آلومینیومی
(۷۲.۴۶)	۱۲۳	۶۹	۱۹	۵۱.۳۵	۱۹	۳۷	تن	تسمه آلومینیومی
۵۵۰.۰۰	۱۴	۲	۱۳	۱۰۰.۰۰	۱۳	۱۳	تن	محصولات درجه ۲
(۱۸.۴۶)	۷۱	۶۵	۵۳	۱۱۷.۷۸	۵۳	۴۵	تن	محصولات کلد(کویل،ورق،تسمه)
(۷.۴۷)	۹۲۶	۷۶۳	۷۰۶	۱۱۰.۱۴	۷۰۶	۶۴۱	تن	جمع

مبلغ فروش

درصد تغییر دوره به **	واقعی سال مالی منتهی به ۱۳۹۳/۱۲/۲۹	واقعی دوره منتهی به ** ۱۳۹۳/۰۹/۳۰	واقعی دوره منتهی به * ۱۳۹۴/۰۹/۳۰	درصد پوشش پیش بینی	واقعی دوره منتهی به * ۱۳۹۴/۰۹/۳۰	پیش بینی سال مالی منتهی به ۱۳۹۴/۱۲/۲۹	واحد	نوع گروه یا محصول
(۴۰.۹۷)	۹۸,۳۰۰	۷۸,۷۳۳	۴۶,۴۷۷	۸۰.۳۹	۴۶,۴۷۷	۵۷,۸۱۶	میلیون ریال	ورق کامپوزیت
۷۰.۶۹	۷۹,۱۰۶	۵۴,۳۲۹	۹۲,۵۶۲	۷۱.۱۷	۹۲,۵۶۲	۱۳۰,۰۶۶	میلیون ریال	محصولات کارمزدي (خدمات)
(۳۵.۳۳)	۳۰۷,۱۴۰	۲۳۰,۰۹۱	۱۴۹,۰۴۰	۷۲.۵۶	۱۴۹,۰۴۰	۲۰۵,۴۰۳	میلیون ریال	ورق آلومینیومی
(۱۹.۷۷)	۷۸,۰۸۸	۴۵,۵۷۳	۳۶,۵۶۲	۸۸.۷۴	۳۶,۵۶۲	۴۱,۳۰۳	میلیون ریال	کویل آلومینیومی
۲۶.۰۳	۲۰۴,۳۴۱	۱۳۵,۸۷۵	۱۷۱,۱۸۱	۷۳.۱۶	۱۷۱,۱۸۱	۲۳۳,۹۸۶	میلیون ریال	تسمه آلومینیومی
(۱۰۰.۰۰)	۳,۶۰۱	۳,۶۰۱	۰	۰.۰۰	۰	۱,۵۶۰	میلیون ریال	محصولات درجه ۲
۰.۰۰	۴۲,۷۱۰	۱۸,۹۹۱	۰	۰.۰۰	۰	۰	میلیون ریال	بیللت آلومینیومی
(۵۷.۵۸)	۲۰۹,۰۸۲	۱۴۰,۶۴۵	۵۹,۶۶۴	۶۷.۸۱	۵۹,۶۶۴	۸۷,۹۸۹	میلیون ریال	محصولات کلد(کویل،ورق،تسمه)
(۴۱.۵۱)	۱,۰۲۲,۲۶۸	۷۰۷,۶۸۸	۵۵۵,۴۸۶	۷۳.۲۸	۵۵۵,۴۸۶	۷۵۸,۰۲۳	میلیون ریال	جمع

مهر و امضاء مدیر عامل و مدیر مالی
سید
 گزارش



کلیه مبالغ به میلیون ریال می باشد

سرمايه ثبت شده: ۶۷۸,۳۴۷ ميليون ريال	کد صنعت: ۲۷۲۰۰۲	شماره اطلاعیه: ۲۴۷۸۴۹	نماد: فنوال	شرح: گروه کارخانه های تولیدی نورد آلومینوم
سرمايه ثبت نشده: ۰ ميليون ريال	دوره منتهی به: ۱۳۹۴/۰۹/۳۰	بر اساس عملکرد واقعی ۹ ماهه (حسابرسی نشده)		پیش بینی درآمد هر سهم سال مالی منتهی به ۱۳۹۴/۱۲/۲۹ بر اساس عملکرد واقعی ۹ ماهه (حسابرسی نشده)

خرید و مصرف مواد اولیه
موجودی اول دوره

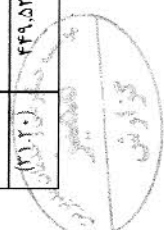
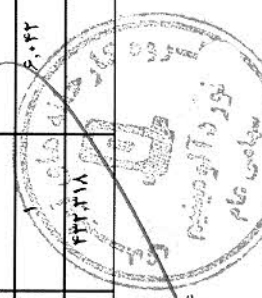
شرح	واحد	پیش بینی سال مالی منتهی به ۱۳۹۴/۱۲/۲۹		واقعی دوره منتهی به ۱۳۹۴/۰۹/۳۰		درصد پوشش	واقعی سال مالی منتهی به ۱۳۹۳/۱۲/۲۹		واقعی دوره منتهی به ۱۳۹۳/۰۹/۳۰	
		مبلغ	مقدار	مبلغ	مقدار		مبلغ	مقدار	مبلغ	مقدار
شمش و کویل آلومینیومی	تن	۹,۸۰۶	۱۰۹	۹,۸۰۶	۱۰۹	۱۰۰.۰۰	۲	۹۵	۲	۹۵
ضایعات آلومینیومی و مواد غیر مستقیم	تن	۳۳,۲۶۴	۳۵۸	۳۳,۲۶۴	۳۵۸	۱۰۰.۰۰	۸۰۲	۴۸,۷۹۳	۸۰۲	۴۸,۷۹۳
مواد امانی (کارمزدی)	تن	۱	۴۳	۱	۴۳	۱۰۰.۰۰	۳۳۸	۱	۳۳۸	۱
جمع		۴۳,۲۷۱	۴۳	۴۳,۲۷۱	۴۳	۱۰۰.۰۰	۴۸,۸۸۹	۴۸,۸۸۹	۴۸,۸۸۹	۴۸,۸۸۹

خرید طی دوره

شرح	واحد	پیش بینی سال مالی منتهی به ۱۳۹۴/۱۲/۲۹		واقعی دوره منتهی به ۱۳۹۴/۰۹/۳۰		درصد پوشش	واقعی سال مالی منتهی به ۱۳۹۳/۱۲/۲۹		واقعی دوره منتهی به ۱۳۹۳/۰۹/۳۰	
		مبلغ	مقدار	مبلغ	مقدار		مبلغ	مقدار	مبلغ	مقدار
شمش و کویل آلومینیومی	تن	۳۶۰,۹۹۸	۵,۴۲۲	۳۶۰,۹۹۸	۵,۴۲۲	۶۷.۳۸	۷,۲۸۷	۵۹۰,۶۹۲	۵,۳۶۴	۴۳۳,۹۷۰
ضایعات آلومینیومی و مواد غیر مستقیم	تن	۹۵,۶۵۸	۱,۶۶۲	۹۵,۶۵۸	۱,۶۶۲	۸۸.۴۶	۱,۴۲۱	۱,۰۶,۴۹۱	۸۳۸	۶۰,۹۱۱
مواد امانی (کارمزدی)	تن	۱	۶,۰۴۸	۱	۶,۰۴۸	۱۰۰.۰۰	۴,۰۱۵	۱	۲,۷۸۱	۱
جمع		۴۵۶,۶۵۷	۱۲,۱۳۲	۴۵۶,۶۵۷	۱۲,۱۳۲	۷۱.۸۰	۱۲,۷۲۳	۶۹۷,۱۸۴	۸,۹۸۳	۴۹۴,۸۸۲

مصرف طی دوره

شرح	واحد	پیش بینی سال مالی منتهی به ۱۳۹۴/۱۲/۲۹		واقعی دوره منتهی به ۱۳۹۴/۰۹/۳۰		درصد پوشش	واقعی سال مالی منتهی به ۱۳۹۳/۱۲/۲۹		واقعی دوره منتهی به ۱۳۹۳/۰۹/۳۰	
		مبلغ	مقدار	مبلغ	مقدار		مبلغ	مقدار	مبلغ	مقدار
شمش و کویل آلومینیومی	تن	۳۴۱,۲۹۹	۵,۰۲۹	۳۴۱,۲۹۹	۵,۰۲۹	۶۶.۱۱	۶,۹۸۰	۵۶۵,۴۱۲	۵,۱۰۸	۳۹۸,۵۸۰
ضایعات آلومینیومی و مواد غیر مستقیم	تن	۹۱,۰۱۸	۱,۶۰۳	۹۱,۰۱۸	۱,۶۰۳	۹۱.۹۲	۱,۱۵۰	۸۹,۸۰۲	۶۵۱	۵۰,۹۴۹
مواد امانی (کارمزدی)	تن	۱	۶,۰۴۲	۱	۶,۰۴۲	۱۰۰.۰۰	۴,۱۵۲	۱	۲,۸۴۹	۱
جمع		۴۳۲,۳۱۸	۱۲,۲۳۴	۴۳۲,۳۱۸	۱۲,۲۳۴	۷۱.۵۴	۱۲,۲۸۲	۶۵۵,۲۱۵	۶,۵۰۹	۴۴۹,۵۳۰



۴ از ۹

کلیه مبالغ به میلیون ریال می باشد

شماره ثبت شده: ۶۷۸,۳۴۷ میلیون ریال	کد صنف: ۲۷۲۰۰۲	شماره اطلاعیه: ۳۴۷۸۴۹	نماد: فنوال	شرکت: گروه کارخانه های تولیدی نورد آلومینوم
سرمایه ثبت نشده: ۰ میلیون ریال	دوره منتهی به: ۱۳۹۴/۰۹/۳۰	دوره عملکرد واقعی ۹ ماهه (حسابرسی نشده)	۱۳۹۴/۰۹/۳۰	پیش بینی درآمد هر سهم سال مالی منتهی به ۱۳۹۴/۱۲/۳۱ بر اساس عملکرد واقعی

بازار فروش و تامین مواد اولیه

بازار فروش	واقعی دوره منتهی به ۱۳۹۴/۰۹/۳۰		واقعی سال مالی منتهی به ۱۳۹۳/۱۲/۳۱		دلایل تغییرات
	درصد به کل	مبلغ میلیون ریال	درصد به کل	مبلغ میلیون ریال	
داخلی	۹۸	۵۴۲,۷۷۱	۹۸	۱,۰۰۱,۱۲۷	فروش صادراتی به مقدار ۱۳۹ تن در نه ماهه سال ۱۳۹۴ به دلیل مشکلات نقل و انتقال ارز به صورت معادله ریالی آن در ایران تسویه خواهد شد که در گزارشات ارسالی به بورس منبذی دلار با فرض نرخ ارز معادله ای محاسبه خواهد شد.
خارجی	۲	۱۲,۷۱۵	۲	۲۱,۱۴۱	
جمع		۵۵۵,۴۸۶		۱,۰۲۲,۲۶۸	

منابع تامین مواد اولیه	واقعی دوره منتهی به ۱۳۹۴/۰۹/۳۰		واقعی سال مالی منتهی به ۱۳۹۳/۱۲/۳۱		دلایل تغییرات
	درصد به کل	مبلغ میلیون ریال	درصد به کل	مبلغ میلیون ریال	
داخلی	۸۳	۲۷۲,۱۵۷	۹۷	۶۷۸,۳۹۱	
خارجی	۱۷	۵۵,۷۰۹	۳	۱۸,۷۹۳	
جمع		۳۲۷,۸۶۶		۶۹۷,۱۸۴	

صورت منابع و مصارف ارزی

منابع ارزی	واقعی دوره منتهی به ۱۳۹۴/۰۹/۳۰			
	مبلغ ارزی	نرخ ریالی ارز	نوع ارز	مبلغ میلیون ریال
فروش صادراتی	۴۲۲,۱۷۸	۳۰,۱۱۸	دلار	۱۲,۷۱۵
فروش صادراتی	۰	۰		۰
فروش صادراتی	۰	۰		۰
جمع				۱۲,۷۱۵

مصارف ارزی	واقعی دوره منتهی به ۱۳۹۴/۰۹/۳۰			
	مبلغ ارزی	نرخ ریالی ارز	نوع ارز	مبلغ میلیون ریال
خرید مواد اولیه	۱,۷۰۱,۷۱۲	۳۲,۷۳۷	دلار	۵۵,۷۰۹
خرید دارائیهای ثابت	۰	۰		۰
جمع				۵۵,۷۰۹



کلیه مبالغ به میلیون ریال می باشد

شماره اطلاعیه: ۳۴۷۸۴۹	نماد: فنوال	شماره اطلاعیه: ۳۴۷۸۴۹	کد صنعت: ۲۷۲۰۰۲	دوره منتهی به: ۱۳۹۴/۰۹/۳۰	دوره منتهی به: ۱۳۹۴/۰۹/۳۰	سرمايه ثبت شده: ۶۷۸,۳۴۷ ميليون ريال	سرمايه ثبت نشده: ۰ ميليون ريال
-----------------------	-------------	-----------------------	-----------------	---------------------------	---------------------------	-------------------------------------	--------------------------------

تفکیک هزینه های ثابت و متغیر قیمت تمام شده کالای فروش رفته در ظرفیت پیش بینی شده

شرح هزینه ها	مبلغ میلیون ریال		متغیر (درصد)		ثابت (درصد)		دلایل تغییرات
	واقعی دوره منتهی به	واقعی سال مالی منتهی به	واقعی دوره منتهی به	واقعی سال مالی منتهی به	واقعی دوره منتهی به	واقعی سال مالی منتهی به	
مواد مستقیم	۳۲۵,۸۴۲	۱۳۹۳/۱۲/۲۹	۱۰۰,۰۰۰	۱۳۹۳/۱۲/۲۹	۰	۱۳۹۳/۱۲/۲۹	
دستمزد مستقیم	۱۵,۰۳۲	۱۳۹۳/۱۲/۲۹	۲۰,۰۰۰	۱۳۹۳/۱۲/۲۹	۸۰	۱۳۹۳/۱۲/۲۹	
سربار	۱۰۵,۳۷۸	۱۳۹۳/۱۲/۲۹	۴۶,۰۰۰	۱۳۹۳/۱۲/۲۹	۵۴	۱۳۹۳/۱۲/۲۹	
جمع	۴۴۶,۲۵۲	۱۳۹۳/۱۲/۲۹	۱۶۶,۰۰۰	۱۳۹۳/۱۲/۲۹	۱۰۰	۱۳۹۳/۱۲/۲۹	

توضیح در مورد ظرفیت تولیدی که شرکت سود و زیان خود را پیش بینی نموده است.

محصول	واحد	ظرفیت اسمی	ظرفیت پیش بینی سال مالی منتهی به	ظرفیت واقعی دوره منتهی به	ظرفیت واقعی دوره منتهی به	دلایل تغییرات
ورق کامپوزیت	تن	۴,۲۰۰	۱۳۹۴/۱۲/۲۹	۶۲۳	۴۷۹	
محصولات الیازی و قطعات الومینومی	تن	۳,۵۹۱	۱۳۹۴/۱۲/۲۹	۰	۰	
ورق الومینومی	تن	۱۱,۶۸۸	۱۳۹۴/۱۲/۲۹	۷,۷۵۲	۵,۴۸۷	
کویل الومینومی	تن	۶,۳۲۱	۱۳۹۴/۱۲/۲۹	۵۴۶	۴۶۹	
تسمه الومینومی	تن	۲,۵۰۰	۱۳۹۴/۱۲/۲۹	۲,۲۱۱	۱,۴۸۸	
بیلت الومینومی	تن	۲,۵۰۰	۱۳۹۴/۱۲/۲۹	۰	۰	
محصولات کلد(کویل، ورق، تسمه)	تن	۴,۵۰۰	۱۳۹۴/۱۲/۲۹	۷۹۰	۵۶۵	

وضعیت مالیاتی سه سال گذشته و وضعیت فعلی

سال	سود(زیان) ابرازی	درآمد تشخیصی	مالیات ابرازی	مالیات تشخیصی	مالیات قطعی	مالیات پرداختی	ذخیره مالیات
۱۳۹۳/۱۲/۲۹	۲۱,۶۳۱	۰	۰	۰	۰	۰	۰
۱۳۹۲/۱۲/۲۹	(۸۸,۶۰۰)	۴۹,۰۳۰	۰	۱۲,۳۵۸	۰	۰	۰
۱۳۹۱/۱۲/۳۰	۳۱,۱۲۸	۱۳,۲۸۴	۰	۲,۹۸۹	۰	۰	۲,۴۷۰



۹ از ۹

کلیه منابع به میلیون ریال می باشد

شماره اطلاعیه: ۲۴۷۸۴۹	نماد: فینوال	شماره اطلاعیه: ۲۴۷۸۴۹	کد صنعت: ۲۷۲۰۰۲	سرمايه ثبت شده: ۶۷۸,۳۴۷ ميليون ريال
به ۱۳۹۴/۱۲/۲۹ بر اساس عملکرد واقعی ۹ ماهه (حسابرسی نشده)	دوره منتهی به: ۱۳۹۴/۰۹/۳۰	دوره منتهی به: ۱۳۹۴/۰۹/۳۰	بازبینی: ۲۷۲۰۰۲	سرمايه ثبت نشده: ۰ ميليون ريال

وضعیت معاملات سهم

تا تاریخ	سهم معامله شده (هزار سهم)	قیمت سهم در اولین معامله (ریال)	قیمت سهم در آخرین معامله (ریال)	بازبینی ترین قیمت (ریال)	بالا ترین قیمت (ریال)
۹۴/۰۹/۳۰	۳۹۲,۶۶۸	۷,۷۰۲	۷۳۴	۷۲۰	۹,۳۸۶
۱۳۹۳/۱۲/۲۹	۳,۰۷۷	۴,۸۳۹	۷,۴۰۶	۳,۷۵۹	۸,۱۹۶

ترکیب صاحبان سهام در تاریخ ارائه گزارش

نام سهام دار	تعداد سهام	درصد مالکیت
شرکت بالمین کامرز	۳۳۲,۳۹۰,۶۸۱	۴۹,۰۰۰
کارکنان و مسایرین	۲۸۷,۹۰۹,۲۰۹	۴۲,۰۰۰
شرکت سرمایه گذاری آرین قشم	۵۸,۰۳۷,۱۱۰	۹,۰۰۰
جمع	۶۷۸,۳۴۷,۰۰۰	۱۰۰,۰۰۰

پیش بینی تقسیم سود هر سهم ۱۰,۰۰۰ درصد از سود خالص



Handwritten signature in blue ink.

Large handwritten signature in blue ink.




کلیه مبالغ به میلیون ریال می باشد

شماره اطلاعیه: ۲۴۷۸۴۹	نماد: فنیوال	کد صنعت: ۲۷۲۰۰۲	شماره اطلاعیه: ۲۴۷۸۴۹	شماره اطلاعیه: ۲۴۷۸۴۹	شماره اطلاعیه: ۲۴۷۸۴۹
دوره منتهی به: ۱۳۹۴/۰۹/۳۰	دوره منتهی به: ۱۳۹۴/۰۹/۳۰	دوره منتهی به: ۱۳۹۴/۰۹/۳۰	دوره منتهی به: ۱۳۹۴/۰۹/۳۰	دوره منتهی به: ۱۳۹۴/۰۹/۳۰	دوره منتهی به: ۱۳۹۴/۰۹/۳۰
جمع عمومی عادی قبل از آخرین مجمع	جمع عمومی عادی قبل از آخرین مجمع	آخرین مجمع عمومی عادی	جمع عمومی عادی قبل از آخرین مجمع	جمع عمومی عادی قبل از آخرین مجمع	جمع عمومی عادی قبل از آخرین مجمع
درصد به کل	به تاریخ ۱۳۹۳/۰۴/۰۱	به تاریخ ۱۳۹۴/۰۴/۳۰	به تاریخ ۱۳۹۴/۰۴/۳۰	به تاریخ ۱۳۹۴/۰۴/۳۰	به تاریخ ۱۳۹۴/۰۴/۳۰
--	۵۱,۰۰۰	۶۷۸,۳۴۷	۶۷۸,۳۴۷	۶۷۸,۳۴۷	۶۷۸,۳۴۷
--	۵,۱۰۰	۵,۱۰۰	۵,۱۰۰	۵,۱۰۰	۵,۱۰۰
--	۷,۱۶۲	۷,۱۶۲	۷,۱۶۲	۷,۱۶۲	۷,۱۶۲
--	۰	۰	۰	۰	۰
۴۱۶	(۸۳,۲۷۵)	(۵۷,۸۲۸)	(۸۳,۲۷۵)	(۵۷,۸۲۸)	(۵۷,۸۲۸)
	(۲۰,۰۱۳)	۶۳۲,۷۷۱	(۸۳,۲۷۵)	(۵۷,۸۲۸)	(۵۷,۸۲۸)

نحوه تخصیص سود	آخرین مجمع عمومی عادی	جمع عمومی عادی قبل از آخرین مجمع	درصد تغییر	دلایل تغییرات	وضعیت سودآوری			وضعیت پورتفوی			شرح	
					سهم شرکت	سرمایه گذاری (م.ریال)	سرمایه نقدی (ریال)	درآمد هر سهم	درآمد نقدی (ریال)	درآمد هر سهم (ریال)		درآمد هر سهم (ریال)
سود قابل تخصیص	(۵۷,۸۲۸)	(۸۳,۲۷۵)	(۳۱)		۰	۰	۰	۰	۰	۰	۰	سود قابل تخصیص
میزان سود تقسیمی	۰	۰	--		۰	۰	۰	۰	۰	۰	۰	میزان سود تقسیمی
اندوخته قانونی	۰	۰	--		۰	۰	۰	۰	۰	۰	۰	اندوخته قانونی
اندوخته طرح و توسعه	۰	۰	--		۰	۰	۰	۰	۰	۰	۰	اندوخته طرح و توسعه
سایر (یادداشت هیات مدیره)	۰	۰	--		۰	۰	۰	۰	۰	۰	۰	سایر (یادداشت هیات مدیره)
سود انباشته	(۵۷,۸۲۸)	(۸۳,۲۷۵)	(۳۱)		۰	۰	۰	۰	۰	۰	۰	سود انباشته

سرمایه گذاری در سهام شرکت های خارج از بورس

دوره منتهی به	وضعیت سودآوری			وضعیت پورتفوی			وضعیت سودآوری			وضعیت پورتفوی			شرح
	سهم شرکت	سرمایه گذاری (م.ریال)	سرمایه نقدی (ریال)	درآمد هر سهم (ریال)	درآمد نقدی (ریال)	درآمد هر سهم (ریال)	درآمد هر سهم (ریال)	درآمد هر سهم (ریال)	درآمد هر سهم (ریال)	درآمد هر سهم (ریال)	درآمد هر سهم (ریال)	درآمد هر سهم (ریال)	
۱۳۹۴/۰۹/۳۰	۰	۰	۰	۰	۰	۰	۰	۰	۰	۰	۰	۰	الومینوم پارس
۰	۰	۰	۰	۰	۰	۰	۰	۰	۰	۰	۰	۰	جمع



Handwritten signature and date: ۹ از ۸

کلیه مبالغ به میلیون ریال می باشد

سرمایه ثبت شده: ۶۷۸,۳۴۷ میلیون ریال	کد صنعت: ۲۷۲۰۰۲	شماره اطلاعیه: ۳۴۷۸۴۹	نماد: فنوال	شرکت: گروه کارخانه های تولیدی نورد آلومینیوم
سرمایه ثبت نشده: + میلیون ریال	دوره منتهی به: ۱۳۹۴/۰۹/۳۰	حسابرسی نشده		پیش بینی درآمد هر سهم سال مالی منتهی به ۱۳۹۴/۱۲/۲۹ بر اساس عملکرد واقعی ۹ ماهه (حسابرسی نشده)

درآمد حاصل از فروش سرمایه گذاری

واقعی سال مالی منتهی به	واقعی دوره منتهی به	واقعی دوره منتهی به	پیش بینی سال مالی منتهی به
۱۳۹۳/۱۲/۲۹	۱۳۹۴/۰۹/۳۰	۱۳۹۴/۱۲/۲۹	پیش بینی سال مالی منتهی به
*	*	*	*
*	*	*	*
*	*	*	*
*	*	*	*
*	*	*	*
			جمع

سایر در آمد (هزینه های متفرقه

واقعی دوره منتهی به	واقعی سال مالی منتهی به	واقعی دوره منتهی به	پیش بینی سال جاری	شرح خدمت
۲,۵۸۴	۲,۵۸۶	۳۲۳	۳۲۳	فروش ضایعات و آنالیز نمونه
۳۸	۳۲۸	۲۲۹	۲۴۷	سود ناشی از سپرده های بانکی
۴۱۹	۱,۴۹۳	۳,۳۴۴	۳,۴۰۷	سود (زیان) ناشی از تسعیر ارز
*	*	*	*	سایر درآمدها (هزینه ها) غیر عملیاتی
*	*	*	*	زیان کاهش ارزش سرمایه گذاری بلند مدت نزد شرکت آلومینیوم پارس
*	*	*	*	مطالبات سود سهام سنوات قبل شرکت آلومینیوم پارس
*	*	*	*	مطالبات سنواتی از شرکت ماشین کشاورز آریز
۹	۱,۹۰۰	۵۰۶	۵۰۶	فروش داراییهای ثابت
۳,۰۵۰	۶,۳۰۷	۴,۴۰۲	۴,۴۸۳	جمع