

شرکت گروه کارخانه‌های تولیدی نورد آلومینیوم (سهامی عام)
گزارش حسابرس مستقل درباره اطلاعات مالی پیش بینی شده
(بر اساس عملکرد واقعی ۶ ماهه)
برای سال مالی منتهی به ۲۹ اسفند ماه ۱۳۹۳

بنام خدا

گزارش حسابرس مستقل درباره اطلاعات مالی پیش بینی شده به هیات مدیره شرکت گروه کارخانه های تولیدی نورد آلومینیوم (سهامی عام)

- ۱- صورت سود و زیان پیش بینی شده شرکت گروه کارخانه های تولیدی نورد آلومینیوم (سهامی عام) برای سال مالی منتهی به تاریخ ۱۳۹۳/۱۲/۲۹ (بر اساس عملکرد واقعی ۶ ماهه)، همراه با سایر اطلاعات مالی پیش بینی شده که پیوست می باشد، طبق استاندارد حسابرسی "رسیدگی به اطلاعات مالی آتی"، مورد رسیدگی این موسسه قرار گرفته است. مسئولیت اطلاعات مالی پیش بینی شده مزبور و مفروضات مبنای تهیه آنها با هیات مدیره شرکت است.
- ۲- بر اساس رسیدگی به شواهد پشتوانه مفروضات، این موسسه به مواردی برخورد نکرده است که متقاعد شود مفروضات مزبور، مبنای معقولی را برای تهیه اطلاعات مالی پیش بینی شده فراهم نمی کند. به علاوه، به نظر این موسسه، صورت سود و زیان پیش بینی شده مزبور، بر اساس مفروضات به گونه ای مناسب تهیه و طبق استانداردهای حسابداری ارائه شده است.
- ۳- نتایج واقعی احتمالا متفاوت از پیش بینی ها خواهد بود، زیرا رویدادهای پیش بینی شده اغلب به گونه ای مورد انتظار رخ نمی دهد و تفاوتی حاصل می تواند با اهمیت باشد.

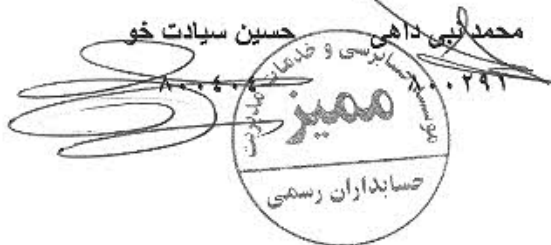
با احترام

موسسه حسابرسی و خدمات مدیریت

ممیز

۱۹ آبان ماه ۱۳۹۳

محمدعلی داهی حسین سیادت خو



گروه کارخانه های تولیدی نورد آلومینیوم

«شرکت سهامی عام»

سرمایه: ۵۱ میلیارد ریال تماماً پرداخت شده

شماره ثبت: ۱۵۷۲۱

شماره اقتصادی: ۴۱۱۳ - ۱۳۱۸ - ۵۸۹۳



Certificate CH98/8012



شماره :

تاریخ :

پیوست :

شرکت گروه کارخانه های تولیدی نورد آلومینیوم (سهامی عام)

یادداشت های توضیحی اطلاعات مالی آتی

برای سال مالی منتهی به ۲۹ اسفندماه ۱۳۹۳

تاریخچه فعالیت شرکت :

کلیات

شرکت گروه کارخانه های تولیدی نورد آلومینیوم (سهامی عام) در تاریخ ۱۳۵۱/۰۲/۲۵ تحت شماره ۱۵۷۲۱ بصورت شرکت سهامی خاص در اداره ثبت شرکتها و مالکیت صنعتی تهران به ثبت رسیده و در تاریخ ۱۳۶۴/۰۲/۲۵ شروع به بهره برداری نموده است. شرکت در تاریخ ۱۳۷۰/۱۱/۲۳ به موجب تصمیم مجمع عمومی فوق العاده صاحبان سهام به شرکت سهامی عام تبدیل و در تاریخ ۱۳۷۱/۰۲/۲۶ در بورس اوراق بهادار تهران پذیرفته شده است. مرکز اصلی شرکت در تهران، بلوار آفریقا (جردن) بین بستان آناهیتا، پلاک ۲ طبقه هشتم و کارخانه آن در شهرستان اراک واقع است.

فعالیت اصلی شرکت

موضوع فعالیت شرکت طبق ماده ۲ اساسنامه، تأسیس کارخانجات تولیدی و صنعتی به منظور ساخت ورق آلومینیوم و هر نوع فرآورده های دیگر آلومینیومی و تصدی به هر نوع امور تولید و صنعتی و فروش محصولات و مصنوعات شرکت و انجام کلیه اموری که به طور مستقیم و غیر مستقیم مربوط به موضوع شرکت میباشد.

به موجب پروانه بهره برداری شماره ۹۲۶۰ مورخ ۱۳۶۶/۰۵/۱۸ که توسط وزارت صنایع سنگین صادر شده، بهره برداری از کارخانه شرکت با ظرفیت دوازده هزار تن، در تاریخ ۱۳۶۴/۰۲/۲۵ آغاز شده است که در سال ۱۳۷۵ به هیجده هزار تن و در سال ۱۳۸۴ به موجب پروانه بهره برداری به شماره ۱۰۲/۱۳۵۰۸ مورخ ۱۳۸۴/۰۸/۰۴ به سی هزار تن و در سال ۱۳۸۶ به موجب پروانه بهره برداری شماره ۱۰۲/۷۲۰۱ به سی و چهار هزار و دویست تن و به استناد آخرین پروانه بهره برداری به شماره ۱۰۲/۱۳۲۸ مورخ ۱۳۸۷/۰۱/۲۹ به سی و پنج هزار و سیصد تن در سال افزایش یافته است.

وضعیت اشتغال

متوسط تعداد کارکنان دائم و موقت طی سال گذشته و سال جاری به شرح زیر می باشد :

افزایش (کاهش)	۱۳۹۳	۱۳۹۳/۰۶/۳۱	
نفر	نفر	نفر	کارکنان دائم
.	۴۲	۴۲	
.	۲۳۹	۲۳۹	کارکنان موقت
.	۲۸۱	۲۸۱	جمع

مبنای تهیه صورتهای مالی آتی

- فروش :
- الف - مقدار فروش ۱۴,۸۵۰ تن می باشد.
- ب - مبنای محاسبه نرخ فروش بر اساس نرخ TME به مبلغ ۸۲,۵۰۰ ریال به اضافه کارمزد فروش (اعلام شده توسط واحد بازرگانی) عمل شده است.
- مواد: نرخ خرید مواد اولیه معادل نرخ این اقلام در بورس کالای تهران (TME) در آخر ماه ۹۲ به مبلغ ۸۲,۵۰۰ ریال برآورد گردیده است.
- دستمزد: بر مبنای روند هزینه های واقعی ۶ ماهه اول سال ۹۳ و برای ۶ ماهه باقیمانده سال، بر اساس پیش بینی تولید و فروش برآورد و محاسبه شده است.
- سربار: بر مبنای روند هزینه های واقعی ۶ ماهه اول سال ۹۳ و برای ۶ ماهه باقیمانده سال، بر اساس پیش بینی تولید و فروش برآورد و محاسبه شده است.

مانده تسهیلات ارزی و ارزیابی شده صادرات مرکزی اراک طبق مندرجات دستورالعمل شماره ۶ مورخ ۱۳۹۲/۰۹/۱۶ " چگونگی رسیدگی به ایفای تعهدات ارزی بانک مرکزی تهران و نحوه ارزش مرجع محاسبه شده است.



تهران: ۸۸۶۵۳۷۹۰
اراک: (۰۸۶)۳۳۱۳۵۳۰۷

تهران: ۸۸۶۵۳۷۸۰ (خط ۹)
امور فروش: ۸۸۶۵۳۷۹۳ فاکس
اراک: (۰۸۶)۳۳۱۳۶۰۵۰ - ۳

کد پستی تهران: ۱۹۱۷۶۴۳۳۶۷
تلفن:
صندوق پستی اراک: ۳۸۱۳۵/۸۴۱

دفتر مرکزی: تهران، بلوار آفریقا (جردن) ۲
بین بستان آناهیتا، پلاک ۲، طبقه هشتم

کلیه مبالغ به میلیون ریال می باشد

شماره ثبت شده: ۵۱,۰۰۰ میلیون ریال	کد صنعت: ۲۷۲۰۰۲	شماره اطلاعیه: ۱۸۴۰۰۸	نماد: فنوال	تاریخ: ۱۳۹۳/۰۶/۳۱	دوره منتهی به: ۱۳۹۳/۰۶/۳۱	سرمايه ثبت نشده: ۰ ميليون ريال	سرمايه ثبت شده: ۰ ميليون ريال
-----------------------------------	-----------------	-----------------------	-------------	-------------------	---------------------------	--------------------------------	-------------------------------

دلیل تغییر اطلاعات پیش بینی سال منتهی به ۱۳۹۳/۱۲/۲۹ نسبت به اطلاعات قبلی (حسابرسی شده)

با توجه به بررسی های به عمل آمده این شرکت امکان دسترسی به اولین پیش بینی خود هر سهم حسابرسی شده منتهی به 1393/12/29 که در تاریخ 92/12/11 به ان سازمان محترم ارسال گردیده است، عملی می داند بدینجه است که هر گونه تغییرات احتمالی طبق مقررات سازمان بورس اوراق بهادار به اطلاع خواهد رسید

آمار تولید و فروش
مقدار تولید

نوع گروه یا محصول	واحد	پیش بینی سال مالی منتهی به ۱۳۹۳/۱۲/۲۹	واقعی دوره منتهی به ۱۳۹۳/۰۶/۳۱ *	درصد پوشش پیش بینی	واقعی دوره منتهی به ۱۳۹۳/۰۶/۳۱ **	واقعی سال مالی منتهی به ۱۳۹۳/۱۲/۲۹	درصد تغییر دوره ** به **
ورق کامپوزیت	تن	۳,۲۷۰	۸۴۵	۲۵.۸۴	۱,۴۶۷	۲,۵۴۵	(۴۲.۴۰)
ورق آلومینیومی	تن	۶,۶۹۰	۲,۲۶۹	۴۸.۸۶	۲,۶۵۵	۶,۵۰۱	۳۳.۱۳
کویل آلومینیومی	تن	۴۴۰	۲۶۴	۶۰.۰۰	۲۳۰	۶۹۷	۱۴.۷۸
تسمه آلومینیومی	تن	۴,۱۵۰	۱,۳۷۴	۳۳.۱۱	۱,۵۰۲	۳,۶۹۴	(۸.۵۲)
محصولات درجه ۲	تن	۳۰۰	۵۳	۱۷.۶۷	۵۷	۱۷۴	(۷.۰۲)
جمع		۱۴,۸۵۰	۵,۸۰۵	۳۹.۰۹	۵,۹۱۱	۱۳,۶۱۱	(۱.۷۹)

مقدار فروش

نوع گروه یا محصول	واحد	پیش بینی سال مالی منتهی به ۱۳۹۳/۱۲/۲۹	واقعی دوره منتهی به ۱۳۹۳/۰۶/۳۱ *	درصد پوشش پیش بینی	واقعی دوره منتهی به ۱۳۹۳/۰۶/۳۱ **	واقعی سال مالی منتهی به ۱۳۹۳/۱۲/۲۹	درصد تغییر دوره ** به **
ورق کامپوزیت	تن	۲,۲۷۰	۷۱۱	۲۱.۷۴	۱,۲۰۹	۲,۳۸۷	(۴۱.۱۹)
محصولات کارمزدي (خدمات)	تن	۴,۳۳۰	۱,۷۴۹	۴۰.۳۹	۱,۵۸۲	۴,۶۷۳	۱۰.۵۶
ورق آلومینیومی	تن	۲,۲۶۰	۱,۶۱۴	۶۸.۳۹	۱,۳۱۱	۲,۸۵۹	۱۴.۳۹
کویل آلومینیومی	تن	۴۴۰	۲۴۲	۵۵.۰۰	۱۸۸	۵۰۹	۲۸.۷۲
تسمه آلومینیومی	تن	۴,۱۵۰	۱,۳۹۶	۳۳.۶۴	۱,۴۱۰	۳,۳۳۳	(۱۹.۹۹)
محصولات درجه ۲	تن	۳۰۰	۱۸	۶.۰۰	۱۶	۲۳	۱۲.۵۰
جمع		۱۴,۸۵۰	۵,۷۳۰	۳۸.۵۹	۵,۸۱۶	۱۳,۷۸۴	(۱.۴۸)



نورد آلومینیوم
سهامی عام


شماره ثبت شده: ۵۱,۰۰۰ میلیون ریال	کد صنعت: ۲۷۲۰۰۲	شماره اطلاعیه: ۱۸۴۰۰۸	نماد: فنوال	شماره ثبت شده: ۱۸۴۰۰۸
سرمايه ثبت نشده: ۰ ميليون ريال	دوره منتهی به: ۱۳۹۳/۰۶/۳۱	دوره منتهی به: ۱۳۹۳/۰۶/۳۱	دوره منتهی به: ۱۳۹۳/۰۶/۳۱	دوره منتهی به: ۱۳۹۳/۰۶/۳۱

موجودی آماده برای فروش

درصد تغییر دوره به به	واقعی سال مالی منتهی به	واقعی دوره منتهی به	درصد پوشش پیش بینی	واقعی دوره منتهی به	واقعی دوره منتهی به	پیش بینی سال مالی منتهی به	واحد	نوع گروه یا محصول
۷.۳۴	۰	۳۶۸	۱۵۱.۳۴	۳۹۵	۱۳۹۳/۰۶/۳۱	۲۶۱	تن	ورق کامپوزیت
(۳۴.۹۶)	۰	۳۸۹	۱۳۴.۶۳	۲۵۳	۱۳۹۳/۰۶/۳۱	۲۰۳	تن	ورق آلومینیومی
(۲۰.۰۰)	۰	۳۵	۶۵.۱۲	۲۸	۱۳۹۳/۰۶/۳۱	۴۳	تن	کویل آلومینیومی
(۵۸.۷۰)	۰	۱۳۸	۳۹.۸۶	۵۷	۱۳۹۳/۰۶/۳۱	۱۴۳	تن	نشمه آلومینیومی
(۲۳.۵۳)	۰	۱۷	۶۱.۹۰	۱۳	۱۳۹۳/۰۶/۳۱	۲۱	تن	محصولات درجه ۲
(۲۱.۲۲)		۹۴۷	۱۱۱.۱۸	۷۴۶	۱۳۹۳/۰۶/۳۱	۶۷۱		جمع

مبلغ فروش

درصد تغییر دوره به به	واقعی سال مالی منتهی به	واقعی دوره منتهی به	درصد پوشش پیش بینی	واقعی دوره منتهی به	واقعی دوره منتهی به	پیش بینی سال مالی منتهی به	واحد	نوع گروه یا محصول
(۴۱.۲۳)	۲۱۹,۳۷۹	۱۰۹,۰۹۷	۲۱.۰۸	۶۴,۱۱۱	۱۳۹۳/۰۶/۳۱	۳۰۴,۱۱۰	میلیون ریال	ورق کامپوزیت
۱۰۰.۲	۸۳,۵۲۳	۳۰,۰۲۹	۴۰.۱۶	۳۳,۰۳۷	۱۳۹۳/۰۶/۳۱	۸۲,۳۷۰	میلیون ریال	محصولات کارمزدي (خدمات)
۲۰.۶۱	۲۵۵,۳۲۶	۱۳۹,۴۳۴	۸۳.۹۵	۱۵۶,۱۰۴	۱۳۹۳/۰۶/۳۱	۱۸۵,۹۴۰	میلیون ریال	ورق آلومینیومی
۳۹.۰۲	۴۵,۳۰۷	۱۷,۱۲۵	۶۷.۶۳	۲۳,۸۰۷	۱۳۹۳/۰۶/۳۱	۳۵,۳۰۰	میلیون ریال	کویل آلومینیومی
۳.۷۴	۳۱۹,۷۵۵	۱۳۹,۱۵۱	۲۸.۰۲	۱۴۴,۳۵۸	۱۳۹۳/۰۶/۳۱	۳۷۹,۶۵۰	میلیون ریال	نشمه آلومینیومی
۱۶.۵۷	۱,۹۸۱	۱,۴۲۶	۷.۳۴	۱,۶۷۴	۱۳۹۳/۰۶/۳۱	۲۲,۸۰۰	میلیون ریال	محصولات درجه ۲
(۰.۷۵)	۹۲۵,۱۷۱	۴۲۶,۳۷۲	۴۱.۸۹	۴۲۳,۰۹۱	۱۳۹۳/۰۶/۳۱	۱,۰۰۹,۹۷۰		جمع



شماره اطلاعیه: ۱۸۴۰۰۸	نماد: فنوال	کد صنعت: ۳۷۲۰۰۲	سرمايه ثبت شده: ۵۱,۰۰۰ ميليون ريال
تاریخ: ۱۳۹۳/۰۶/۳۱	تاریخ: ۱۳۹۳/۰۶/۳۱	تاریخ: ۱۳۹۳/۰۶/۳۱	سرمايه ثبت نشده: ۰ ميليون ريال

خرید و مصرف مواد اولیه
موجودی اول دوره

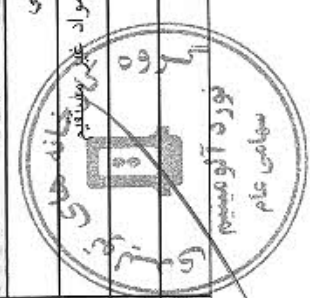
شرح	واحد	پیش بینی سال مالی منتهی به ۱۳۹۳/۱۲/۲۹		واقعی دوره منتهی به ۱۳۹۳/۰۶/۳۱		درصد پوشش	واقعی سال مالی منتهی به ۱۳۹۳/۱۲/۲۹		واقعی دوره منتهی به ۱۳۹۳/۰۶/۳۱		درصد تغییر
		مبلغ	مقدار	مبلغ	مقدار		مبلغ	مقدار	مبلغ	مقدار	
شمش و کویل آلومینیومی	تن	۹۵	۲	۹۵	۲	۱۰۰.۰۰	۱۷۵	۱۲,۳۷۱	۱۷۵	۱۲,۳۷۱	(۹.۳۳)
ضایعات آلومینیومی و مواد غیر مستقیم	تن	۴۸,۷۹۳	۸۰۲	۴۸,۷۹۳	۸۰۲	۱۰۰.۰۰	۷۸۹	۳۵,۵۸۵	۷۸۹	۳۵,۵۸۵	۳۷.۱۲
مواد امانی (کار مردي)	تن	۱	۳۳۶	۱	۳۳۶	۱۰۰.۰۰	۱۳۶	۱	۱۳۶	۱	۰.۰۰
جمع		۴۸,۸۸۹		۴۸,۸۸۹		۱۰۰.۰۰	۴۷,۸۵۷	۴۷,۸۵۷		۴۷,۸۵۷	۲.۱۶

خرید طی دوره

شرح	واحد	پیش بینی سال مالی منتهی به ۱۳۹۳/۱۲/۲۹		واقعی دوره منتهی به ۱۳۹۳/۰۶/۳۱		درصد پوشش	واقعی سال مالی منتهی به ۱۳۹۳/۱۲/۲۹		واقعی دوره منتهی به ۱۳۹۳/۰۶/۳۱		درصد تغییر
		مبلغ	مقدار	مبلغ	مقدار		مبلغ	مقدار	مبلغ	مقدار	
شمش و کویل آلومینیومی	تن	۸,۸۳۷		۲۸۷,۹۲۸	۳,۸۲۶	۵۴.۳۷	۷,۸۴۰	۵۱۴,۱۶۶	۳,۸۲۹	۲۵۵,۶۰۳	۱۲.۶۵
ضایعات آلومینیومی و مواد غیر مستقیم	تن	۲,۱۶۵		۴۴,۹۶۱	۶۶۶	۳۷.۱۹	۱,۷۱۱	۱۰۹,۸۲۵	۸۴۱	۴۹,۲۵۷	(۸.۷۲)
مواد امانی (کار مردي)	تن	۴,۳۳۰		۱	۱,۶۱۷	۱۰۰.۰۰	۳,۸۸۶	۱	۱,۹۴۹	۱	۰.۰۰
جمع		۶۵,۰۵۲۴		۳۳۲,۸۹۰		۵۱.۱۷	۶۲۴,۰۱۲		۳۰۴,۸۶۱		۹.۱۹

مصرف طی دوره

شرح	واحد	پیش بینی سال مالی منتهی به ۱۳۹۳/۱۲/۲۹		واقعی دوره منتهی به ۱۳۹۳/۰۶/۳۱		درصد پوشش	واقعی سال مالی منتهی به ۱۳۹۳/۱۲/۲۹		واقعی دوره منتهی به ۱۳۹۳/۰۶/۳۱		درصد تغییر
		مبلغ	مقدار	مبلغ	مقدار		مبلغ	مقدار	مبلغ	مقدار	
شمش و کویل آلومینیومی	تن	۸,۵۶۹		۲۵۷,۷۵۵	۳,۲۶۱	۴۹.۰۳	۷,۸۷۴	۵۱۷,۲۵۵	۳,۸۲۶	۲۵۸,۲۵۸	(-۰.۱۹)
ضایعات آلومینیومی و مواد غیر مستقیم	تن	۲,۱۶۵		۳۹,۱۵۵	۴۵۴	۳۴.۱۱	۱,۳۸۳	۸۴,۷۸۴	۹۴۱	۵۳,۰۰۰	(۴۷.۹۴)
مواد امانی (کار مردي)	تن	۴,۳۳۰		۱	۱,۷۵۴	۱۰۰.۰۰	۴,۶۷۴	۱	۱,۸۶۰	۱	۰.۰۰
جمع		۶۴,۶۶۵		۲۸۶,۹۱۱		۴۴.۳۷	۶۰۲,۰۴۰		۳۱۴,۲۵۹		(۸.۷۲)



۴ از ۹

کلیه مبالغ به میلیون ریال می باشد

شماره ثبت شده: ۵۱,۰۰۰ میلیون ریال	کد صنعت: ۲۷۲۰۰۲	شماره اطلاعیه: ۱۸۴۰۰۸	نماد: فنوال	شرکت: کارخانه های تولیدی نورد المینیوم
سرمايه ثبت نشده: ۰ ميليون ريال	دوره منتهی به: ۱۳۹۳/۰۶/۳۱	بر اساس عملکرد واقعی ۶ ماهه (حسابرسی نشده)		

بازار فروش و تامین مواد اولیه

بازار فروش	واقعی دوره منتهی به ۱۳۹۳/۰۶/۳۱		واقعی سال مالی منتهی به ۱۳۹۲/۱۲/۲۹		دلایل تغییرات
	مبلغ میلیون ریال	درصد به کل	مبلغ میلیون ریال	درصد به کل	
داخلی	۴۱۴,۳۳۹	۹۸	۸۷۵,۹۵۳	۹۵	فروش صادراتی به مقدار 100 تن در شش ماهه اول سال 1393 به دلیل نقل و انتقال ارز به صورت معاف ریالی آن در ایران تسویه نموده شد. همچنین گرانترشات ارسالی به بورس جهانی فلزات با فرض نرخ ارز مبادله ای محاسبه خواهد شد.
خارجی	۸,۷۵۲	۲	۴۹,۳۱۸	۵	
جمع	۴۲۳,۰۹۱		۹۲۵,۱۷۱		
منابع تأمین مواد اولیه	واقعی دوره منتهی به ۱۳۹۳/۰۶/۳۱		واقعی سال مالی منتهی به ۱۳۹۲/۱۲/۲۹		دلایل تغییرات
	مبلغ میلیون ریال	درصد به کل	مبلغ میلیون ریال	درصد به کل	
داخلی	۳۳۶,۲۹۳	۹۸	۶۱۶,۴۶۸	۹۹	
خارجی	۶,۵۹۷	۲	۷,۵۴۴	۱	
جمع	۳۳۲,۸۹۰		۶۲۴,۰۱۲		

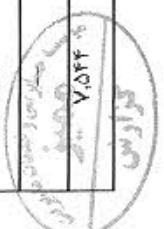
صورت منابع و مصارف ارزی

منابع ارزی	واقعی دوره منتهی به ۱۳۹۳/۰۶/۳۱		واقعی سال مالی منتهی به ۱۳۹۲/۱۲/۲۹		نوع ارز
	مبلغ ارزی	نرخ ریالی ارز	مبلغ میلیون ریال	نرخ ریالی ارز	
فروش صادراتی	۳۴۱,۷۵۵	۲۵۶۰۹	۸,۷۵۲	۱,۹۶۰,۷۳۰	دلار
فروش صادراتی	۰	۰	--	۰	
فروش صادراتی	۰	۰	--	۰	
جمع	۳۴۱,۷۵۵		۸,۷۵۲	۱,۹۶۰,۷۳۰	

مصارف ارزی	واقعی دوره منتهی به ۱۳۹۳/۰۶/۳۱		واقعی سال مالی منتهی به ۱۳۹۲/۱۲/۲۹		نوع ارز
	مبلغ ارزی	نرخ ریالی ارز	مبلغ میلیون ریال	نرخ ریالی ارز	
خرید مواد اولیه	۱۹۹,۳۶۵	۳۳,۴۹۰	۶,۵۹۷	۳۳,۴۲۵	یورو
خرید داراییهای ثابت	۰	۰	--	۰	
جمع	۱۹۹,۳۶۵		۶,۵۹۷	۳۳,۴۲۵	



۹ از ۵



شماره ثبت شده: ۵۱,۰۰۰ میلیون ریال	کد صنعت: ۲۷۲۰۰۲	شماره اطلاعاتی: ۱۸۴۰۰۸	نماد: فنوال	شرکت: کارخانه های تولیدی نورد آلومینوم
سرمايه ثبت نشده: ۰ ميليون ريال	دوره منتهی به: ۱۳۹۳/۰۶/۳۱	دوره منتهی به: ۱۳۹۳/۰۶/۳۱	دوره منتهی به: ۱۳۹۳/۰۶/۳۱	پیش بینی درآمد هر سهم سال مالی منتهی به ۱۳۹۳/۱۲/۲۹ بر اساس عملکرد واقعی ۶ ماهه (حسابرسی نشده)

تفکیک هزینه های ثابت و متغیر قیمت تمام شده کالای فروش رفته در ظرفیت پیش بینی شده

شرح هزینه ها	مبلغ میلیون ریال		متغیر (درصد)		ثابت (درصد)		دلایل تغییرات
	واقعی دوره منتهی به	واقعی سال مالی منتهی به	واقعی دوره منتهی به	واقعی سال مالی منتهی به	واقعی دوره منتهی به	واقعی سال مالی منتهی به	
مواد مستقیم	۳۶۹,۵۱۷	۵۷۸,۷۳۴	۱۰۰,۰۰۰	۱۰۰,۰۰۰	۰	۰	
دستمزد مستقیم	۱۱,۵۲۷	۱۷,۸۳۶	۳۴,۰۰۰	۳۲,۰۰۰	۷۶	۷۸	
سربار	۸۰,۳۳۷	۱۵۰,۳۳۱	۵۰,۰۰۰	۵۲,۰۰۰	۵۰	۴۸	
جمع	۴۶۱,۳۸۱	۷۴۶,۹۰۱					

توضیح در مورد ظرفیت تولیدی که شرکت سود و زیان خود را پیش بینی نموده است.


محصول	واحد	ظرفیت اسمی	ظرفیت پیش بینی سال مالی منتهی به	ظرفیت واقعی دوره منتهی به	دلایل تغییرات
ورق کاپوریت	تن	۴,۲۰۰	۳,۲۷۰	۸۴۵	
محصولات الیازی و قطعات الومینومی	تن	۶,۰۰۰	۰	۰	
ورق الومینومی	تن	۱۲,۳۱۰	۶,۹۹۰	۳,۳۲۲	
کویل الومینومی	تن	۴,۱۹۰	۴۴۰	۲۶۴	
تسمه الومینومی	تن	۸,۷۰۰	۴,۱۵۰	۱,۳۷۴	

وضعیت مالیاتی سه سال گذشته و وضعیت فعلی

سال	سود(زیان) ابرازی	درآمد تشخیصی	مالیات ابرازی	مالیات تشخیصی	مالیات قطعی	مالیات پرداختی	ذخیره مالیات
۱۳۹۳/۱۲/۲۹	(۱,۵۵۴)	۰	۰	۰	۰	۰	۰
۱۳۹۲/۱۲/۲۹	(۸۱,۶۰۰)	۰	۰	۰	۰	۰	۰
۱۳۹۱/۱۲/۳۰	۳۱,۳۲۸	۱۳,۳۸۴	۰	۲,۹۸۹	۰	۰	۴۸۱
۱۳۹۰/۱۲/۲۹	(۴۸,۸۳۸)	(۳۴,۸۳۹)	۰	۰	۰	۰	۰
۱۳۸۹/۱۲/۲۹	۱۶,۸۷۳	۳۲,۷۵۷	۲۳۴	۷,۳۵۲	۸,۷۳۶	۸,۷۳۶	۰



۶ از ۹
 [Handwritten Signature]



کلیه مبالغ به میلیون ریال می باشد

شماره اطلاعیه : ۱۸۴۰۰۸	نماد: فنوال	کد صنعت: ۳۷۲۰۰۲	شماره اطلاعیه : ۱۸۴۰۰۸	شماره اطلاعیه : ۱۸۴۰۰۸
سرمایه ثبت شده: ۵۱,۰۰۰ میلیون ریال	دوره منتهی به: ۱۳۹۳/۰۶/۳۱	سرمایه ثبت نشده: ۰ میلیون ریال	سرمایه ثبت شده: ۵۱,۰۰۰ میلیون ریال	سرمایه ثبت نشده: ۰ میلیون ریال

وضعیت معاملات سهام

تاریخ	سهام معامله شده (هزار سهم)	قیمت سهم در اولین معامله (ریال)	قیمت سهم در آخرین معامله (ریال)	پایین ترین قیمت (ریال)	بالا ترین قیمت (ریال)
۱۳۹۳/۰۶/۳۱	۸,۴۹۷	۴,۸۲۹	۳,۹۴۶	۳,۶۷۶	۴,۹۴۹
۱۳۹۲/۱۲/۳۹	۳۷,۸۶۸	۲,۵۹۶	۴,۸۷۳	۲,۵۸۰	۹,۴۷۴

ترکیب صاحبان سهام در تاریخ ارائه گزارش

نام سهام دار	تعداد سهام	درصد مالکیت
شرکت پالمن کامرز	۲۴,۹۹۰,۰۴۹	۴۹.۰۰
کارکنان و سایرین	۲۱,۶۴۵,۸۰۹	۴۲.۰۰
شرکت سرمایه گذاری آرین قشم	۴,۳۶۴,۱۴۲	۹.۰۰
جمع	۵۱,۰۰۰,۰۰۰	۱۰۰.۰۰

پیش بینی تقسیم سود هر سهم ۱۰۰۰ درصد از سود خالص



(Handwritten signature)



شماره اطلاعیه: ۱۸۴۰۰۸	نماد: فنوال	شماره اطلاعیه: ۱۸۴۰۰۸	کد صنعت: ۲۷۳۰۰۲	سرمايه ثبت شده: ۵۱,۰۰۰ ميليون ريال	سرمايه ثبت نشده: ۰ ميليون ريال
پيش بيني درآمد هر سهم سال مالي منتهی به ۱۳۹۳/۱۲/۲۹ بر اساس عملکرد واقعي ۶ ماهه (حسابرسی نشده)		دوره منتهی به: ۱۳۹۳/۰۶/۳۱		سرمايه ثبت نشده: ۰ ميليون ريال	
حقوق صاحبان سهام			مجموع عمومي عادي قبل از آخرين مجمع		
سرمایه	آخرین مجمع عمومی عادی	درصد به کل	به تاریخ ۱۳۹۳/۰۴/۰۱	به تاریخ ۱۳۹۳/۰۴/۰۱	
اندوخته قانونی	۵۱,۰۰۰	--	۵۱,۰۰۰	۵۱,۰۰۰	
اندوخته توسعه و تکمیل	۷,۱۶۲	--	۷,۱۶۲	۷,۱۶۲	
سایر اندوخته ها	۰	--	۰	۰	
سود (زیان) انباشته	(۸۳,۳۷۵)	۴۱۶	(۸۳,۳۷۵)	(۸۳,۳۷۵)	
جمع	(۳۰,۰۱۳)		(۳۰,۰۱۳)	(۳۰,۰۱۳)	

نحوه تخصیص سود	مجموع عمومی عادی	مجموع عمومی عادی قبل از آخرین مجمع	درصد تغییر	دلایل تغییرات	وضعیت سودآوری		وضعیت پورتفوی		شرح						
					درآمد هر سهم نقدی (ریال)	درآمد هر سهم (ریال)	درآمد هر سهم نقدی (ریال)	درآمد هر سهم (ریال)							
سود قابل تخصیص	(۸۳,۳۷۵)	۱۴,۰۶۶	--		سهم شرکت	سرمایه گذاری (م.ریال)	درصد مالکیت (م.ریال)	قیمت تمام شده (م.ریال)	سرمایه سال مالی منتهی به (م.ریال)	ارزش انحصاری هر سهم (ریال)	سرمایه سال مالی منتهی به (م.ریال)	وضعیت سودآوری	وضعیت پورتفوی	سرمایه سال مالی منتهی به (م.ریال)	شرح
میزان سود تقسیمی	۰	(۳۳,۳۱۵)	--		سرمایه گذاری (م.ریال)	سرمایه گذاری (م.ریال)	درصد مالکیت (م.ریال)	قیمت تمام شده (م.ریال)	سرمایه سال مالی منتهی به (م.ریال)	ارزش انحصاری هر سهم (ریال)	سرمایه سال مالی منتهی به (م.ریال)	وضعیت سودآوری	وضعیت پورتفوی	سرمایه سال مالی منتهی به (م.ریال)	شرح
اندوخته قانونی	۰	۰	--		سرمایه گذاری (م.ریال)	سرمایه گذاری (م.ریال)	درصد مالکیت (م.ریال)	قیمت تمام شده (م.ریال)	سرمایه سال مالی منتهی به (م.ریال)	ارزش انحصاری هر سهم (ریال)	سرمایه سال مالی منتهی به (م.ریال)	وضعیت سودآوری	وضعیت پورتفوی	سرمایه سال مالی منتهی به (م.ریال)	شرح
اندوخته طرح و توسعه	۰	۰	--		سرمایه گذاری (م.ریال)	سرمایه گذاری (م.ریال)	درصد مالکیت (م.ریال)	قیمت تمام شده (م.ریال)	سرمایه سال مالی منتهی به (م.ریال)	ارزش انحصاری هر سهم (ریال)	سرمایه سال مالی منتهی به (م.ریال)	وضعیت سودآوری	وضعیت پورتفوی	سرمایه سال مالی منتهی به (م.ریال)	شرح
سایر (یادداشت هیات مدیره)	۰	۰	--		سرمایه گذاری (م.ریال)	سرمایه گذاری (م.ریال)	درصد مالکیت (م.ریال)	قیمت تمام شده (م.ریال)	سرمایه سال مالی منتهی به (م.ریال)	ارزش انحصاری هر سهم (ریال)	سرمایه سال مالی منتهی به (م.ریال)	وضعیت سودآوری	وضعیت پورتفوی	سرمایه سال مالی منتهی به (م.ریال)	شرح
سود انباشته	(۸۳,۳۷۵)	۱۰,۷۵۱	--		سرمایه گذاری (م.ریال)	سرمایه گذاری (م.ریال)	درصد مالکیت (م.ریال)	قیمت تمام شده (م.ریال)	سرمایه سال مالی منتهی به (م.ریال)	ارزش انحصاری هر سهم (ریال)	سرمایه سال مالی منتهی به (م.ریال)	وضعیت سودآوری	وضعیت پورتفوی	سرمایه سال مالی منتهی به (م.ریال)	شرح

سرمایه گذاری در سهام شرکت های خارج از بورس

دوره منتهی به	پیش بینی سال مالی منتهی به ۱۳۹۳/۱۲/۲۹		وضعیت سودآوری		وضعیت پورتفوی		وضعیت سودآوری		وضعیت پورتفوی		شرح
	سرمایه شرکت	سرمایه گذاری (م.ریال)	درآمد هر سهم (ریال)	درآمد نقدی (ریال)	سرمایه شرکت	سرمایه گذاری (م.ریال)	درصد مالکیت (م.ریال)	قیمت تمام شده (م.ریال)	سرمایه سال مالی منتهی به (م.ریال)	ارزش انحصاری هر سهم (ریال)	
۱۳۹۳/۰۶/۳۱	۰	۰	۰	۰	۰	۰	۰	۰	۰	۰	۰
۱۳۹۳/۱۲/۲۹	۰	۰	۰	۰	۰	۰	۰	۰	۰	۰	۰



Handwritten signature and notes in Persian script.

